



ACTA DE LA PRIMERA SESIÓN ORDINARIA DEL CONSEJO GENERAL DEL CENTRO ESTATAL DE TRASPLANTES DE QUERÉTARO (CETQRO) FEBRERO 2023

Con fundamento en lo establecido en los artículos 20 de la Administración Pública Paraestatal del Estado de Querétaro y 13 Ley de Donación y Trasplantes de órganos, Tejidos y Células Humanas del Estado de Querétaro, se convocó de manera legal y oportuna a los integrantes del Consejo General, para el desarrollo de la presente sesión de manera virtual.

Por lo anterior, se hace constar que, en la ciudad de Querétaro, siendo las 10:00 horas, del día martes 07 de febrero del 2023, reunidos de través de la plataforma virtual ZOOM, mediante la siguiente liga:

<https://us05web.zoom.us/j/86297321983?pwd=UXpqc2hIMko0d0ZJdOp5OTBmb1N1QT0>

ID de reunión: 862 9732 1983

Código de acceso: Z11KNm

Se dieron cita los siguientes miembros del Consejo General del Centro Estatal de Trasplantes de Querétaro: el **Dr. Francisco José Rivera Pesquera** en representación de la Secretaría de Salud del Poder Ejecutivo del Estado de Querétaro y Presidente Suplente; **Dr. Álvaro Ugalde Zarazúa**, Director General del Centro Estatal de Trasplantes de Querétaro y Secretario Técnico; la **Lic. Ana Luisa Sánchez Aguilar**, representante del Fiscal General del Estado de Querétaro y Consejera Suplente; la **Dra. Irene García Hernández**, Coordinadora Hospitalaria de Donación Procuración y Trasplante del Hospital General Regional No.1 IMSS y Consejera suplente; la **Dra. Ana Luisa Sierra Ayala**, representante del Delegado en Querétaro del Instituto de Seguridad y Servicios Sociales de los Trabajadores del Estado (ISSSTE) y Consejera Suplente; **Dra. Rosa Martha Pérez Serrano**, representante de la Directora de la Facultad de Medicina de la U.A.Q. y Consejera Suplente; **Lcda. Ana Elena Payró Ogarrio**, Consejera Suplente de la Secretaría de Finanzas; **M. en A. Larissa Cruz Gutiérrez**, Consejera Suplente de la Secretaría de la Contraloría. Asimismo, se cuenta con la asistencia de la **CP. José Ramón López de Jesús**, Comisario Suplente de la Secretaría de la Contraloría.

El Dr. Álvaro Ugalde Zarazúa, da la bienvenida a cada uno de los representantes y, acto seguido, a efecto de que conduzca el desarrollo de la sesión concede el uso de la palabra a la IFF. Y CP. Yohali Nicanor Morales, Jefe del Área Administrativa del Centro Estatal de Trasplantes de Querétaro, para que lleve a cabo la presentación del orden del día, mismo que se enlista a continuación:

- I. Lista de Asistencia y Verificación del Quórum Legal.
- II. Aprobación de la Orden del día de la Primera Sesión Ordinaria 2023.
- III. Seguimiento de Acuerdos.
- IV. Informe de Actividades por el Director General del Centro Estatal de Trasplantes de Querétaro al 31 de diciembre 2022.
- V. Presentación del Presupuesto de Ingresos y Aprobación de la Distribución del Presupuesto de Egresos 2023.
- VI. Aprobación del Programa Operativo Anual 2023.
- VII. Aprobación de los Estados Financieros Dictaminados Previa Presentación del Informe del Comisario.
- VIII. Asuntos Generales.

Punto I. Lista de Asistencia y Verificación del Quórum Legal.

En uso de la voz, el Dr. Álvaro Ugalde Zarazúa verifica la lista de asistencia y de conformidad con lo establecido en el artículo 20 de la Ley de la Administración Pública Paraestatal del Estado de Querétaro, 11 y 13 de la Ley de Donación y Trasplantes de Órganos, Tejidos y Células Humanas del Estado de Querétaro, se declara la existencia del quórum legal para celebrar la Primera Sesión Ordinaria 2023 del Consejo General del Centro Estatal de Trasplantes de Querétaro, dejando constancia para tal efecto, por lo tanto, serán válidos los acuerdos que se adopten en el marco de la presente sesión.

Punto II. Aprobación de la Orden del día de la Primera Sesión Ordinaria 2023.

Con fundamento en el artículo 54 de la Ley de la Administración Pública Paraestatal del Estado de Querétaro y artículo 13 tercer párrafo en la Ley de Donación y Trasplantes de Órganos, Tejidos y Células Humanas del Estado de Querétaro, los integrantes del Consejo General del Centro Estatal de Trasplantes de Querétaro, somete a votación de sus miembros la aprobación del orden del día, quedando aprobado por unanimidad en los términos presentados

Punto III. Seguimiento de Acuerdos.

El Director General del Centro Estatal de Trasplantes de Querétaro, de conformidad con la Ley de Donación y Trasplantes de Órganos, Tejidos y Células Humanas del Estado de Querétaro, artículo 17 fracción IX, informa a los integrantes del Consejo General el seguimiento de los acuerdos tomados en la Segunda Sesión Ordinaria 2022 del Consejo General del CETQRO, detallando el estatus de cada uno de ellos, para quedar como se muestran a continuación:

No. Acuerdo	Descripción	Estatus
ACUERDO CET/2ORD/2022/01	De conformidad con los Artículos 54 fracción XV de la Ley de la Administración Pública Paraestatal de Estado de Querétaro y 12, fracción II de la Ley de Donación y Trasplantes de Órganos, Tejidos y Células Humanas del Estado de Querétaro, el Consejo General se da por enterado del Informe de Actividades del Director General del Centro Estatal de Trasplantes de Querétaro al 30 de septiembre 2022.	CONCLUIDO.
ACUERDO CET/2ORD/2022/02	Conforme a los artículos 46, 47 y 51 de la Ley de la Administración Pública Paraestatal del Estado de Querétaro; 33, 37 segundo párrafo, 46, 53 Bis, 53 Ter, 53 Quáter y 53 Sexies, de la Ley para el Manejo de los Recursos Públicos del Estado de Querétaro, el Consejo General del Centro Estatal de Trasplantes de Querétaro (CETQRO) aprueba las estimaciones de ingresos para el ejercicio fiscal 2023, por un monto de \$4,372,917.00 (cuatro millones trescientos setenta y dos mil novecientos diecisiete pesos 00/100 m.n.); adicionalmente se considera el financiamiento propio que se estima en \$0.00(cero pesos 00/100 m.n), dando como resultado un Proyecto de Presupuesto de Egresos para el Ejercicio Fiscal 2023 de \$4,372,917.00 (cuatro millones trescientos setenta y dos mil novecientos diecisiete pesos 00/100 m.n.), de acuerdo a los anexos 1,2,3,4,5,6 y 7 de esta acta, sujetando la distribución de las cifras presentadas al cumplimiento de lo dispuesto en la Ley de Disciplina Financiera de las entidades federativas y los Municipios.	CONCLUIDO.
ACUERDO CET/2ORD/2022/03	Conforme a los artículos 44, 45 de la Ley de la Administración Pública Paraestatal del Estado de Querétaro, y 56 de la Ley de Planeación del Estado de Querétaro, se autoriza el Proyecto del Programa Operativo Anual 2023 integrándose como anexo 8 del acta.	CONCLUIDO

cas

de

[Handwritten signature]

[Handwritten signature]

[Handwritten signature]

[Handwritten signature]

[Handwritten mark]

[Handwritten mark]

Punto IV. Informe de Actividades por el Director General del Centro Estatal de Trasplantes de Querétaro.

El Director General del Centro Estatal de Trasplantes de Querétaro lleva a cabo la presentación de las actividades realizadas por el CETQRO con corte al 31 de diciembre de 2022. En este sentido se resalta que se ha llevado a cabo con el cumplimiento al 100% de los indicadores del ejercicio 2022, de conformidad con los artículos 54 fracción XV de la Ley de la Administración Pública Paraestatal del Estado de Querétaro y 12, fracción II de la Ley de Donación y Trasplantes Órganos, Tejidos y Células Humanas del Estado de Querétaro, el Consejo General se da por enterado del Informe de Actividades.

ACUERDO CET/1ORD/2023/01:

De conformidad con los Artículos 54 fracción XV de la Ley de la Administración Pública Paraestatal de Estado de Querétaro y 12, fracción II de la Ley de Donación y Trasplantes de Órganos, Tejidos y Células Humanas del Estado de Querétaro, el Consejo General se da por enterado del Informe de Actividades del Director General del Centro Estatal de Trasplantes de Querétaro al 31 de diciembre de 2023.

V. Presentación del Presupuesto de Ingresos y Aprobación de la Distribución del Presupuesto de Egresos 2023.

A continuación, el Director General del Centro Estatal de Trasplantes de Querétaro, conforme a la Ley de Donación y Trasplantes Órganos, Tejidos y Células Humanas del Estado de Querétaro, artículo 17 fracción II, lleva a cabo la Presentación del Presupuesto de Ingresos y Aprobación de la Distribución del Presupuesto de Egresos 2023, y una vez expuesta la información somete a votación el siguiente acuerdo del cual se da lectura:

ACUERDO CET/1ORD/2023/02:

De conformidad con lo dispuesto en los artículos 54 fracción II de la Ley de la Administración Pública Paraestatal del Estado de Querétaro; 1, 18, 19 de la Ley de Ingresos del Estado de Querétaro para el ejercicio fiscal 2023; así como el artículo 19 del Decreto del Presupuesto de Egresos del Estado de Querétaro, para el ejercicio fiscal 2023, el Consejo General del Centro Estatal de Trasplantes de Querétaro, se da por enterado de los montos aprobados por la Legislatura Local para el ejercicio fiscal 2023, mediante la Ley de Ingresos y Decreto del Presupuesto de Egresos del Estado de Querétaro. Con base a lo anterior, se aprueba la distribución del Presupuesto de Egresos 2023, por un monto de \$4,352,662.00 (cuatro millones trescientos cincuenta y dos mil seiscientos sesenta y dos pesos 00/100 m.n.), más \$0.00 (cero pesos 00/100m.n), proveniente de financiamiento propio, lo que resulta en un total de \$ 4,352,662 (cuatro millones trescientos cincuenta y dos mil seiscientos sesenta y dos pesos 00/100 m.n.), en los términos planteados en los Anexos 1, 2, 3 y 4 de la presente acta.

Una vez emitido el sentido de los votos, el Secretario Técnico realiza el conteo e informa que el acuerdo queda aprobado por unanimidad.


Punto VI. Aprobación del Proyecto del Programa Operativo Anual 2023.

Siguiendo el orden del día, el Director General del Centro Estatal de Trasplantes de Querétaro, de conformidad con la Ley de Donación y Trasplantes Órganos, Tejidos y Células Humanas del Estado de Querétaro, artículo 17 fracción I, presenta los indicadores y metas previstas para el desarrollo de las actividades del organismo, a través del Programa Operativo Anual 2023. Una vez expuesta la información somete a votación el siguiente acuerdo del cual se da lectura:

ACUERDO CET/1ORD/2023/03:

Conforme a los artículos 44, 45, 46 y 54 fracción II de la Ley de la Administración Pública Paraestatal del Estado de Querétaro, 56 de la Ley de Planeación del Estado de Querétaro, se autoriza el Programa Operativo Anual 2023 integrándose como anexo 5 del acta.

Una vez emitido el sentido de los votos, el Secretario Técnico realiza el conteo e informa que el acuerdo queda aprobado por unanimidad.



Punto VII. Aprobación de los Estos Financieros Dictaminados Previa Presentación del Informe del Comisario.

El Director General del Centro Estatal de Trasplantes de Querétaro, con fundamento en la Ley de la Administración Pública Paraestatal del Estado de Querétaro, artículo 55 fracción X, lleva a cabo la exposición del estado que guardan las finanzas del organismo con corte al 31 de diciembre de 2022, cifras que fueron auditadas por un Despacho Externo. Al respecto, el Secretario Técnico cede el uso de la voz al Comisario del Centro Estatal de Trasplantes de Querétaro, quien comenta que con el oficio SC/DPE/00046/2023, se entregó a la Dirección General de la entidad, el Informe del Comisario correspondiente al ejercicio 2022, el cual fue elaborado con base en el dictamen del Malo Flores y Asociados S.C., y se le solicita al Director General girar las instrucciones a las áreas responsables para llevar a cabo la atención de las observaciones emitidas en el mismo, al igual que las contenidas en el Reporte de Hallazgos y Recomendaciones a más tardar el 31 de marzo de 2023, por lo que una vez expuesta la información relativa a este punto, se sometió a votación el siguiente acuerdo el cual se aprueba por unanimidad:

ACUERDO CET/ORD/2022/04:

De conformidad con las atribuciones establecidas en el artículo 54 fracción VI de la Ley de la Administración Pública Paraestatal del Estado de Querétaro y en atención a lo dispuesto en el artículo 54 de la Ley para el Manejo de los Recursos Públicos del Estados de Querétaro y 17 y 19 de la Ley General de Contabilidad Gubernamental, el Consejo General del Centro Estatal de Trasplantes de Querétaro, aprueba los estados financieros dictaminados del ejercicio 2022, previa presentación del dictamen de Auditor Externo e Informe de Comisario e instruye al titular de la Dirección General para la publicación oficial para los efectos legales correspondientes, así como para la atención de las observaciones determinadas.

Punto VIII. Asuntos Generales.

El Director General del Centro Estatal de Trasplantes de Querétaro agradece la participación de los integrantes del consejo y pregunta a los miembros presentes si hay alguien que quiera externar algún asunto adicional a los que ya fueron tratados, no habiendo más temas que tratar se da por terminada la sesión y levanta la presente Acta, que fue leída y aprobada por los integrantes de este Órgano de Gobierno, se firma por duplicado para constancia de quienes en ella intervinieron, finalizando la sesión a las 10:30 horas del día 07 febrero de 2023.

FIRMA DE LOS INTEGRANTES DEL CONSEJO GENERAL:

DR. FRANCISCO JOSÉ RIVERA PESQUERA

En representación de la Secretaria de Salud del Poder Ejecutivo del Estado de Querétaro y Presidente Suplente del Consejo General del Centro Estatal de Trasplantes de Querétaro

DR. ÁLVARO UGALDE ZARAZÚA

Director General y Secretario Técnico del Consejo General del Centro Estatal de Trasplantes de Querétaro.

LIC. ANA LUISA SÁNCHEZ AGUILAR

En representación del Fiscal General del Estado de Querétaro y Consejera Suplente del Consejo General del Centro Estatal de Trasplantes de Querétaro.



DRA. IRENE GARCÍA HERNÁNDEZ

En representación del Delegado del Instituto Mexicano del Seguro Social y Consejera Suplente del Consejo General del Centro Estatal de Trasplantes de Querétaro.

DRA. ANA LUISA SIERRA AYALA

En representación del Delegado del Instituto de Seguridad y Servicios Sociales de los Trabajadores y Consejera Suplente del Consejo General del Centro Estatal de Trasplantes de Querétaro.

DRA. ROSA MARTHA PÉREZ SERRANO

En representación de la Directora de la Facultad de Medicina de la U.A.Q. y Consejera Suplente del Consejo General del Centro Estatal de Trasplantes de Querétaro.

LCDA. ANA ELENA PAYRÓ OGARRIO

Representante de la Secretaría de Finanzas del Estado de Querétaro y Consejera Suplente del Consejo General del Centro Estatal de Trasplantes de Querétaro.

M. EN A. LARISSA CRUZ GUTIÉRREZ









Representante de la Secretaría de la Contraloría y Consejera Suplente del Consejo General del Centro Estatal de Trasplantes de Querétaro.

C.P. JOSÉ RAMÓN LÓPEZ DE JESÚS

Comisario Suplente del Centro Estatal de Trasplantes de Querétaro

LA PRESENTE HOJA DE FIRMAS CORRESPONDE AL ACTA DE LA PRIMERA SESIÓN ORDINARIA DEL CONSEJO GENERAL DEL CENTRO ESTATAL DE TRASPLANTES DE QUERÉTARO, CELEBRADO EL DÍA 07 DE FEBRERO DE 2023.

ANEXO 1,2,3 Y 4
Presentación del Presupuesto de Ingresos
y Aprobación de la Distribución del
Presupuesto de Egresos 2023.

Anexo 1

CENTRO ESTATAL DE TRASPLANTES DE QUERÉTARO						
Estado Analítico de Ingresos						
Del 01 de enero al 31 de diciembre de 2023						
Rubro de Ingresos	Ingreso					Diferencia
	Estimado	Ampliaciones y Reducciones	Modificado	Devengado	Recaudado	
	1	(2)	(3= 1 + 2)	(4)	(5)	(6= 5 - 1)
Impuestos	-					
Cuotas y Aportaciones de Seguridad Social	-					
Contribuciones de Mejoras	-					
Derechos	-					
Productos	-					
Aprovechamientos	-					
Ingresos por Venta de Bienes, Prestación de Servicios y Otros Ingresos	180,000					
Participaciones, Aportaciones, Convenios, Incentivos Derivados de la Colaboración Fiscal y Fondos Distintos de Aportaciones	-					
Transferencias, Asignaciones, Subsidios y Subvenciones, y Pensiones y Jubilaciones	4,172,662					
Ingresos Derivados de Financiamientos	-					
Total	4,352,662					
Ingresos excedentes						

Estado Analítico de Ingresos Por Fuente de Financiamiento						
Estado Analítico de Ingresos Por Fuente de Financiamiento	Ingreso					Diferencia
	Estimado	Ampliaciones y Reducciones	Modificado	Devengado	Recaudado	
	(1)	(2)	(3= 1 + 2)	(4)	(5)	(6= 5 - 1)
Ingresos del Poder Ejecutivo Federal o Estatal y de los Municipios						
Impuestos	-					
Cuotas y Aportaciones de Seguridad Social	-					
Contribuciones de Mejoras	-					
Derechos	-					
Productos[1]	-					
Aprovechamientos[2]	-					
Participaciones, Aportaciones, Convenios, Incentivos Derivados de la Colaboración Fiscal y Fondos Distintos de Aportaciones	-					
Transferencias, Asignaciones, Subsidios y Subvenciones, y Pensiones y Jubilaciones	-					
Ingresos de los Entes Públicos de los Poderes Legislativo y Judicial, de los Órganos Autónomos y del Sector Paraestatal o Paramunicipal, así como de las Empresas Productivas del Estado	4,352,662					
Cuotas y Aportaciones de Seguridad Social	-					
Productos[1]	-					
Ingresos por Venta de Bienes, Prestación de Servicios y Otros Ingresos[3]	180,000					
Transferencias, Asignaciones, Subsidios y Subvenciones, y Pensiones y Jubilaciones	4,172,662					
Ingresos Derivados de Financiamientos						
Ingresos Derivados de Financiamientos	-					
Total	4,352,662					
Ingresos excedentes						

[1] Incluye intereses que generan las cuentas bancarias de los entes públicos en productos.

[2] Incluye donativos en efectivo del Poder Ejecutivo, entre otros aprovechamientos.

[3] Se refiere a los ingresos propios obtenidos por los Poderes Legislativo y Judicial, los Órganos Autónomos y las entidades de la administración pública paraestatal y paramunicipal, por sus actividades diversas no inherentes a su operación que generan recursos y que no sean ingresos por venta de bienes o prestación de servicios, tales como donativos en efectivo, entre otros.

DR. ALVARO UGALDE PARAZUA
DIRECTOR GENERAL

IFF. Y CP. YOHALI NICANOR MORALES
JEFE DEL ÁREA ADMINISTRATIVO

[Handwritten signature]

[Handwritten signature]

[Handwritten signature]

[Handwritten mark]

[Handwritten signature]

[Handwritten mark]

[Handwritten signature]

Anexo 1
 Nota

De conformidad con lo establecido en el artículo 53 Ter de la Ley para el Manejo de los Recursos Públicos del Estado de Querétaro, el financiamiento propio del **Centro Estatal de Trasplantes de Querétaro** previsto al inicio del ejercicio fiscal 2023, se integra de la siguiente manera:

CONCEPTO	MONTO:
Transferencias Federales etiquetadas	\$ -
Disponibilidades en términos de la Ley de Disciplina Financiera de las Entidades Federativas y los Municipios, se integra por:	\$ -
Recursos estatales comprometidos o vinculados a compromisos formales de pago	\$ -
Recursos estatales devengados	\$ -
Recursos estatales de libre disposición	\$ -
Total	\$ -

Derivado de lo anterior y atendiendo a lo establecido en el artículo 53 Quinquies de la Ley para el Manejo de los Recursos Públicos del Estado de Querétaro, el total de los recursos estimados que pudieran considerarse para el Ejercicio Fiscal 2023 ascenderán a la cantidad de \$ 4,352,662.00 (Cuatro millones trescientos cincuenta y dos mil seiscientos sesenta y dos pesos 00/100 M.N.).

Respecto a las "Transferencias, Asignaciones, Subsidios y Subvenciones, y Pensiones y Jubilaciones", el importe presentado se integra de la siguiente manera:

Estimación de recursos federales	\$ -
Estimación de recursos estatales	\$ 4,172,662
Total	\$ 4,172,662

DR. ALVARO LICAL DE ZARAZÚA
 DIRECTOR GENERAL

IFF. Y CP. YOHALI NICANOR MORALES
 JEFE DEL ÁREA ADMINISTRATIVO

Handwritten signature

Large handwritten signature

Handwritten signature

Handwritten mark

Handwritten signature

Handwritten signature

Anexo 2

CENTRO ESTATAL DE TRASPLANTES DE QUERÉTARO Estado Analítico del Ejercicio del Presupuesto de Egresos Clasificación por Objeto del Gasto (Capítulo y Concepto) Del 01 de enero al 31 de diciembre de 2023						
Concepto	Egresos					Subejercicio 6= (3 - 4)
	Aprobado 1	Ampliaciones/ (Reducciones) 2	Modificado 3= (1 + 2)	Devengado 4	Pagado 5	
Servicios Personales	2,981,408					
Remuneraciones al Personal de Carácter Permanente	1,305,780					
Remuneraciones al Personal de Carácter Transitorio	-					
Remuneraciones Adicionales y Especiales	330,073					
Seguridad Social	253,986					
Otras Prestaciones Sociales y Económicas	36,000					
Previsiones	1,055,559					
Pago de Estímulos a Servidores Públicos	-					
Materiales y Suministros	167,200					
Materiales de Administración, Emisión de Documentos y Artículos	62,000					
Oficiales	40,000					
Alimentos y Utensilios	-					
Materias Primas y Materiales de Producción y Comercialización	-					
Materiales y Artículos de Construcción y de Reparación	-					
Productos Químicos, Farmacéuticos y de Laboratorio	-					
Combustibles, Lubricantes y Aditivos	43,200					
Vestuario, Blancos, Prendas de Protección y Artículos Deportivos	12,000					
Materiales y Suministros Para Seguridad	-					
Herramientas, Refacciones y Accesorios Menores	10,000					
Servicios Generales	1,164,054					
Servicios Básicos	64,400					
Servicios de Arrendamiento	336,000					
Servicios Profesionales, Científicos, Técnicos y Otros Servicios	383,933					
Servicios Financieros, Bancarios y Comerciales	41,260					
Servicios de Instalación, Reparación, Mantenimiento y Conservación	-					
Servicios de Comunicación Social y Publicidad	42,000					
Servicios de Traslado y Viáticos	35,000					
Servicios Oficiales	199,061					
Otros Servicios Generales	62,400					
Transferencias, Asignaciones, Subsidios y Otras Ayudas	-					
Transferencias Internas y Asignaciones al Sector Público	-					
Transferencias al Resto del Sector Público	-					
Subsidios y Subvenciones	-					
Ayudas Sociales	-					
Pensiones y Jubilaciones	-					
Transferencias a Fideicomisos, Mandatos y Otros Análogos	-					
Transferencias a la Seguridad Social	-					
Donativos	-					
Transferencias al Exterior	-					
Bienes Muebles, Inmuebles e Intangibles	40,000					
Mobiliario y Equipo de Administración	40,000					
Mobiliario y Equipo Educativo y Recreativo	-					
Equipo e Instrumental Médico y de Laboratorio	-					
Vehículos y Equipo de Transporte	-					
Equipo de Defensa y Seguridad	-					
Maquinaria, Otros Equipos y Herramientas	-					
Activos Biológicos	-					
Bienes Inmuebles	-					
Activos Intangibles	-					
Inversión Pública	-					
Obra Pública en Bienes de Dominio Público	-					
Obra Pública en Bienes Propios	-					
Proyectos Productivos y Acciones de Fomento	-					
Inversiones Financieras y Otras Provisiones	-					
Inversiones Para el Fomento de Actividades Productivas	-					
Acciones y Participaciones de Capital	-					
Compra de Títulos y Valores	-					
Concesión de Préstamos	-					
Inversiones en Fideicomisos, Mandatos y Otros Análogos	-					
Otras Inversiones Financieras	-					
Provisiones para Contingencias y Otras Erogaciones Especiales	-					
Participaciones y Aportaciones	-					
Participaciones	-					
Aportaciones	-					
Convenios	-					
Deuda Pública	-					
Amortización de la Deuda Pública	-					
Intereses de la Deuda Pública	-					
Comisiones de la Deuda Pública	-					
Gastos de la Deuda Pública	-					
Costo por Coberturas	-					
Apoyos Financieros	-					
Adeudos de Ejercicios Fiscales Anteriores (Adefas)	-					
Total del Gasto	4,352,662					

DR. ALVARO UGALDE ZARAZUA
 DIRECTOR GENERAL

IFF. Y CP. YOHALI NICANOR MORALES
 JEFE DEL ÁREA ADMINISTRATIVO

[Handwritten signatures and initials in blue ink, including a large signature on the right side and several smaller ones at the bottom right.]

Anexo 3

CENTRO ESTATAL DE TRASPLANTES DE QUERÉTARO						
Estado Analítico de Ingresos Detallado - LDF						
Del 1 de enero al 31 de diciembre de 2023						
(PESOS)						
Concepto (c)	Ingreso					
	Estimado (d)	Ampliaciones/ (Reducciones)	Modificado	Devengado	Recaudado	Diferencia (e)
Ingresos de Libre Disposición						
A. Impuestos	-					
B. Cuotas y Aportaciones de Seguridad Social	-					
C. Contribuciones de Mejoras	-					
D. Derechos	-					
E. Productos	-					
F. Aprovechamientos	-					
G. Ingresos por Venta de Bienes y Prestación de Servicios	180,000					
H. Participaciones (H=h1+h2+h3+h4+h5+h6+h7+h8+h9+h10+h11)	-					
h1) Fondo General de Participaciones	-					
h2) Fondo de Fomento Municipal	-					
h3) Fondo de Fiscalización y Recaudación	-					
h4) Fondo de Compensación	-					
h5) Fondo de Extracción de Hidrocarburos	-					
h6) Impuesto Especial Sobre Producción y Servicios	-					
h7) 0.136% de la Recaudación Federal Participable	-					
h8) 3.17% Sobre Extracción de Petróleo	-					
h9) Gasolinas y Diésel	-					
h10) Fondo del Impuesto Sobre la Renta	-					
h11) Fondo de Estabilización de los ingresos de las Entidades Federativas	-					
I. Incentivos Derivados de la Colaboración Fiscal (I=i1+i2+i3+i4+i5)	-					
i1) Tenencia o Uso de Vehículos	-					
i2) Fondo de Compensación ISAN	-					
i3) Impuesto Sobre Automóviles Nuevos	-					
i4) Fondo de Compensación de Repecos-Intermedios	-					
i5) Otros Incentivos Económicos	-					
J. Transferencias y Asignaciones	4,172,662					
K. Convenios	-					
k1) Otros Convenios y Subsidios	-					
L. Otros Ingresos de Libre Disposición (L=l1+l2)	-					
l1) Participaciones en Ingresos Locales	-					
l2) Otros Ingresos de Libre Disposición	-					
I. Total de Ingresos de Libre Disposición (I=A+B+C+D+E+F+G+H+I+J+K+L)	4,352,662					
Ingresos Excedentes de Ingresos de Libre Disposición						
Transferencias Federales Etiquetadas						
A. Aportaciones (A=a1+a2+a3+a4+a5+a6+a7+a8)	-					
a1) Fondo de Aportaciones para la Nómina Educativa y Gasto Operativo	-					
a2) Fondo de Aportaciones para los Servicios de Salud	-					
a3) Fondo de Aportaciones para la Infraestructura Social	-					
a4) Fondo de Aportaciones para el Fortalecimiento de los Municipios y de las Demarcaciones Territoriales del Distrito Federal	-					
a5) Fondo de Aportaciones Múltiples	-					
a6) Fondo de Aportaciones para la Educación Tecnológica y de Adultos	-					
a7) Fondo de Aportaciones para la Seguridad Pública de los Estados y del Distrito Federal	-					
a8) Fondo de Aportaciones para el Fortalecimiento de las Entidades Federativas	-					
B. Convenios (B=b1+b2+b3+b4)	-					
b1) Convenios de Protección Social en Salud	-					
b2) Convenios de Descentralización	-					
b3) Convenios de Reasignación	-					
b4) Otros Convenios y Subsidios	-					
C. Fondos Distintos de Aportaciones (C=c1+c2)	-					
c1) Fondo para Entidades Federativas y Municipios Productores de Hidrocarburos	-					
c2) Fondo Minero	-					
D. Transferencias, Asignaciones, Subsidios y Subvenciones, y Pensiones y Jubilaciones	-					
E. Otras Transferencias Federales Etiquetadas	-					
II. Total de Transferencias Federales Etiquetadas (II = A + B + C + D + E)	-					
III. Ingresos Derivados de Financiamientos (III = A)	-					
A. Ingresos Derivados de Financiamientos	-					
IV. Total de Ingresos (IV = I + II + III)	4,352,662					
Datos Informativos						
1. Ingresos Derivados de Financiamientos con Fuente de Pago de Ingresos de Libre Disposición	-					
2. Ingresos Derivados de Financiamientos con Fuente de Pago de Transferencias Federales Etiquetadas	-					
3. Ingresos Derivados de Financiamientos (3 = 1 + 2)	-					

DR. ALVARO UGALDE ZARATE
 DIRECTOR GENERAL

IFF. Y CP. YOHALI NICANOR MORALES
 JEFE DEL ÁREA ADMINISTRATIVO

Anexo 4
 1 de 2

Handwritten signature

CENTRO ESTATAL DE TRASPLANTES DE QUERÉTARO						
Estado Analítico del Ejercicio del Presupuesto de Egresos Detallado - LDF						
Clasificación por Objeto del Gasto (Capítulo y Concepto)						
Del 1 de enero al 31 de diciembre de 2023						
(PESOS)						
Concepto (c)	Egresos					Subejercicio (e)
	Aprobado (d)	Ampliaciones/ (Reducciones)	Modificado	Devengado	Pagado	
I. Gasto No Etiquetado (I=A+B+C+D+E+F+G+H+I)	4,352,662					
A. Servicios Personales (A=a1+a2+a3+a4+a5+a6+a7)	2,981,408					
a1) Remuneraciones al Personal de Carácter Permanente	1,305,780					
a2) Remuneraciones al Personal de Carácter Transitorio	-					
a3) Remuneraciones Adicionales y Especiales	330,073					
a4) Seguridad Social	253,996					
a5) Otras Prestaciones Sociales y Económicas	36,000					
a6) Previsiones	1,055,558					
a7) Pago de Estímulos a Servidores Públicos	-					
B. Materiales y Suministros (B=b1+b2+b3+b4+b5+b6+b7+b8+b9)	167,200					
b1) Materiales de Administración, Emisión de Documentos y Artículos Oficiales	62,000					
b2) Alimentos y Utensilios	40,000					
b3) Materias Primas y Materiales de Producción y Comercialización	-					
b4) Materiales y Artículos de Construcción y de Reparación	-					
b5) Productos Químicos, Farmacéuticos y de Laboratorio	-					
b6) Combustibles, Lubricantes y Aditivos	-					
b7) Vestuario, Blancos, Prendas de Protección y Artículos Deportivos	43,200					
b8) Materiales y Suministros Para Seguridad	12,000					
b9) Herramientas, Refacciones y Accesorios Menores	-					
C. Servicios Generales (C=c1+c2+c3+c4+c5+c6+c7+c8+c9)	1,164,054					
c1) Servicios Básicos	64,400					
c2) Servicios de Arrendamiento	336,000					
c3) Servicios Profesionales, Científicos, Técnicos y Otros Servicios	383,933					
c4) Servicios Financieros, Bancarios y Comerciales	41,260					
c5) Servicios de Instalación, Reparación, Mantenimiento y Conservación	-					
c6) Servicios de Comunicación Social y Publicidad	42,000					
c7) Servicios de Traslado y Viáticos	35,000					
c8) Servicios Oficiales	199,061					
c9) Otros Servicios Generales	62,400					
D. Transferencias, Asignaciones, Subsidios y Otras Ayudas (D=d1+d2+d3+d4+d5+d6+d7+d8+d9)						
d1) Transferencias Internas y Asignaciones al Sector Público	-					
d2) Transferencias al Resto del Sector Público	-					
d3) Subsidios y Subvenciones	-					
d4) Ayudas Sociales	-					
d5) Pensiones y Jubilaciones	-					
d6) Transferencias a Fideicomisos, Mandatos y Otros Análogos	-					
d7) Transferencias a la Seguridad Social	-					
d8) Donativos	-					
d9) Transferencias al Exterior	-					
E. Bienes Muebles, Inmuebles e Intangibles (E=e1+e2+e3+e4+e5+e6+e7+e8+e9)	40,000					
e1) Mobiliario y Equipo de Administración	40,000					
e2) Mobiliario y Equipo Educativo y Recreativo	-					
e3) Equipo e Instrumental Médico y de Laboratorio	-					
e4) Vehículos y Equipo de Transporte	-					
e5) Equipo de Defensa y Seguridad	-					
e6) Maquinaria, Otros Equipos y Herramientas	-					
e7) Activos Biológicos	-					
e8) Bienes Inmuebles	-					
e9) Activos Intangibles	-					
F. Inversión Pública (F=f1+f2+f3)						
f1) Obra Pública en Bienes de Dominio Público	-					
f2) Obra Pública en Bienes Propios	-					
f3) Proyectos Productivos y Acciones de Fomento	-					
G. Inversiones Financieras y Otras Provisiones (G=g1+g2+g3+g4+g5+g6+g7)						
g1) Inversiones Para el Fomento de Actividades Productivas	-					
g2) Acciones y Participaciones de Capital	-					
g3) Compra de Títulos y Valores	-					
g4) Concesión de Préstamos	-					
g5) Inversiones en Fideicomisos, Mandatos y Otros Análogos Fideicomiso de Desastres Naturales (Informativo)	-					
g6) Otras Inversiones Financieras	-					
g7) Provisiones para Contingencias y Otras Erogaciones Especiales	-					
H. Participaciones y Aportaciones (H=h1+h2+h3)						
h1) Participaciones	-					
h2) Aportaciones	-					
h3) Convenios	-					
I. Deuda Pública (I=i1+i2+i3+i4+i5+i6+i7)						
i1) Amortización de la Deuda Pública	-					
i2) Intereses de la Deuda Pública	-					
i3) Comisiones de la Deuda Pública	-					
i4) Gastos de la Deuda Pública	-					
i5) Costo por Coberturas	-					
i6) Apoyos Financieros	-					
i7) Adeudos de Ejercicios Fiscales Anteriores (ADEFAS)	-					

Handwritten signatures and marks on the right side of the table, including a large signature and several smaller ones.

Anexo 4
 2 de 2

CENTRO ESTATAL DE TRASPLANTES DE QUERÉTARO Estado Analítico del Ejercicio del Presupuesto de Egresos Detallado - LDF Clasificación por Objeto del Gasto (Capítulo y Concepto) Del 1 de enero al 31 de diciembre de 2023 (PESOS)						
Concepto (c)	Egresos					Subejercicio (e)
	Aprobado (d)	Ampliaciones/ (Reducciones)	Modificado	Devengado	Pagado	
II. Gasto Etiquetado (II=A+B+C+D+E+F+G+H+I) A. Servicios Personales (A=a1+a2+a3+a4+a5+a6+a7) a1) Remuneraciones al Personal de Carácter Permanente a2) Remuneraciones al Personal de Carácter Transitorio a3) Remuneraciones Adicionales y Especiales a4) Seguridad Social a5) Otras Prestaciones Sociales y Económicas a6) Previsiones a7) Pago de Estímulos a Servidores Públicos B. Materiales y Suministros (B=b1+b2+b3+b4+b5+b6+b7+b8+b9) b1) Materiales de Administración, Emisión de Documentos y Artículos Oficiales b2) Alimentos y Utensilios b3) Materias Primas y Materiales de Producción y Comercialización b4) Materiales y Artículos de Construcción y de Reparación b5) Productos Químicos, Farmacéuticos y de Laboratorio b6) Combustibles, Lubricantes y Aditivos b7) Vestuario, Blancos, Prendas de Protección y Artículos Deportivos b8) Materiales y Suministros Para Seguridad b9) Herramientas, Refacciones y Accesorios Menores C. Servicios Generales (C=c1+c2+c3+c4+c5+c6+c7+c8+c9) c1) Servicios Básicos c2) Servicios de Arrendamiento c3) Servicios Profesionales, Científicos, Técnicos y Otros Servicios c4) Servicios Financieros, Bancarios y Comerciales c5) Servicios de Instalación, Reparación, Mantenimiento y Conservación c6) Servicios de Comunicación Social y Publicidad c7) Servicios de Traslado y Viáticos c8) Servicios Oficiales c9) Otros Servicios Generales D. Transferencias, Asignaciones, Subsidios y Otras Ayudas (D=d1+d2+d3+d4+d5+d6+d7+d8+d9) d1) Transferencias Internas y Asignaciones al Sector Público d2) Transferencias al Resto del Sector Público d3) Subsidios y Subvenciones d4) Ayudas Sociales d5) Pensiones y Jubilaciones d6) Transferencias a Fideicomisos, Mandatos y Otros Análogos d7) Transferencias a la Seguridad Social d8) Donativos d9) Transferencias al Exterior E. Bienes Muebles, Inmuebles e Intangibles (E=e1+e2+e3+e4+e5+e6+e7+e8+e9) e1) Mobiliario y Equipo de Administración e2) Mobiliario y Equipo Educativo y Recreativo e3) Equipo e Instrumental Médico y de Laboratorio e4) Vehículos y Equipo de Transporte e5) Equipo de Defensa y Seguridad e6) Maquinaria, Otros Equipos y Herramientas e7) Activos Biológicos e8) Bienes Inmuebles e9) Activos Intangibles F. Inversión Pública (F=f1+f2+f3) f1) Obra Pública en Bienes de Dominio Público f2) Obra Pública en Bienes Propios f3) Proyectos Productivos y Acciones de Fomento G. Inversiones Financieras y Otras Provisiones (G=g1+g2+g3+g4+g5+g6+g7) g1) Inversiones Para el Fomento de Actividades Productivas g2) Acciones y Participaciones de Capital g3) Compra de Títulos y Valores g4) Concesión de Préstamos g5) Inversiones en Fideicomisos, Mandatos y Otros Análogos Fideicomiso de Desastres Naturales (Informativo) g6) Otras Inversiones Financieras g7) Provisiones para Contingencias y Otras Erogaciones Especiales H. Participaciones y Aportaciones (H=h1+h2+h3) h1) Participaciones h2) Aportaciones h3) Convenios I. Deuda Pública (I=i1+i2+i3+i4+i5+i6+i7) i1) Amortización de la Deuda Pública i2) Intereses de la Deuda Pública i3) Comisiones de la Deuda Pública i4) Gastos de la Deuda Pública i5) Costo por Coberturas i6) Apoyos Financieros i7) Adeudos de Ejercicios Fiscales Anteriores (ADEFAS)	4,352,662					
III. Total de Egresos (III = I + II)						

DR. ALVARO USALDE ZARCOJA
 DIRECTOR GENERAL

IFF. Y CP. YOHALI NICANOR MORALES
 JEFE DEL ÁREA ADMINISTRATIVO

[Handwritten signature]

ANEXO 5
Programa Operativo Anual 2023

[Handwritten signature]

[Handwritten signature]

[Handwritten signature]

[Large handwritten signature]

[Handwritten signature]
13 *[Handwritten mark]*

Anexo 6

Estados Financieros Dictaminados Previa Presentación del Informe de Comisario

[Handwritten signature]

[Handwritten signature]

[Handwritten signature]

[Handwritten mark]



[Handwritten mark]

[Handwritten signature]

[Handwritten signature]

CENTRO ESTATAL DE TRASPLANTES
DE QUERETARO (CETQRO)

Estados Financieros dictaminados por el año
terminado el 31 de diciembre de 2022,
informe de los Auditores Independientes



CENTRO ESTATAL DE TRASPLANTES
DE QUERETARO (CETQRO)

ESTADOS FINANCIEROS DICTAMINADOS

AL 31 DE DICIEMBRE DE 2022

ÍNDICE

Contenido:

Opinión de auditoría independiente

Estado de Actividades

Estado de Situación Financiera

Estado de Variación en la Hacienda Pública

Estado de Cambios en la Situación Financiera

Estado de Flujos de Efectivo

Informes sobre Pasivos Contingentes

Las Notas a los Estados Financieros

Estado Analítico el Activo

Estado Analítico de la Deuda y Otros Pasivos

Anexos:

Relación de bienes muebles que componen el patrimonio.

Relación de bienes inmuebles que componen el patrimonio.

Relación de cuentas bancarias productivas específicas.

Relación de Esquemas Bursátiles

Coberturas Financieras

Participación del Poder Ejecutivo del Estado de Querétaro en el Patrimonio del Centro

**INFORME DE LOS AUDITORES INDEPENDIENTES
AL H. CONSEJO GENERAL DEL CENTRO ESTATAL
DE TRASPLANTES DE QUERÉTARO (CETQRO)**

Opinión

Hemos auditado los estados financieros adjuntos del **Centro Estatal de Trasplantes de Querétaro (CETQRO) (El Centro)**, al 31 de diciembre de 2022 y 2021, que comprenden el Estado de Actividades, el Estado de Situación Financiera, el Estado de Variaciones en la Hacienda Pública, el Estado de Cambios en la Situación Financiera, el Estado de Flujos de Efectivo, el Informe sobre pasivos contingentes, las notas a los estados financieros, el Estado Analítico del Activo, el Estado Analítico de Deuda y Otros Pasivos, correspondientes al año terminado en dicha fecha, así como, la Relación de Bienes muebles que componen el patrimonio; la Relación de bienes inmuebles que componen el patrimonio; la Relación de cuentas bancarias productivas específicas; la Relación de esquemas bursátiles; las Coberturas financieras y la Participación del Poder Ejecutivo del Estado de Querétaro en el Patrimonio del Centro y un resumen de las políticas contables significativas y otra información explicativa.

En nuestra opinión, los estados financieros adjuntos que se describen en el párrafo anterior están preparados en todos los aspectos materiales de conformidad con las disposiciones en materia de información financiera que están establecidas en la Ley General de Contabilidad Gubernamental y la normatividad emitida por el Consejo Nacional de la Armonización Contable (CONAC).

Fundamento de la opinión.

Hemos llevado a cabo nuestra auditoria de conformidad con las Normas Internacionales de Auditoria. Nuestras responsabilidades, de acuerdo con estas normas, se describen con más detalle en la sección "Responsabilidades del auditor para la auditoria de estados financieros" de nuestro informe. Somos independientes de la entidad de conformidad con el Código de Ética Profesional del Instituto Mexicano de Contadores Públicos A.C. junto con los requerimientos de ética que son aplicables a nuestras auditorias de los estados financieros en México, y hemos cumplido con las demás responsabilidades de ética de conformidad con esos requerimientos y con el Código de Ética Profesional. Consideramos que la evidencia de auditoría que hemos obtenido proporciona una base suficiente y adecuada para fundamentar nuestra de opinión sin salvedad.

Párrafo de énfasis: Base de preparación contable y utilización de este informe.

Llamamos la atención sobre la Nota 5 de gestión administrativa a los estados financieros adjuntos en la que se describen las bases contables utilizadas para la preparación de los mismos. Dichos estados financieros fueron preparados para cumplir con los requerimientos normativos gubernamentales a que está sujeta la entidad y para ser integrados en el Reporte de la Cuenta Pública del Estado de Querétaro, consecuentemente, éstos pueden no ser apropiados para otra finalidad. Nuestra opinión no se modifica por esta cuestión.

Responsabilidades de la administración y de los encargados del gobierno del Centro en relación con los estados financieros.

La administración del Centro es responsable de la preparación de los estados financieros adjuntos de conformidad con las disposiciones de información financiera establecidas en las Normas de Información Financiera Mexicanas, y del control interno que la dirección considere necesario para permitir la preparación de estados financieros libres de errores contables debido a fraude o equivocación voluntaria.

En la preparación de los estados financieros, la administración es responsable de la valoración de la capacidad del **Centro Estatal de Trasplantes de Querétaro (CETQRO)**, para continuar operando como una entidad en funcionamiento, revelando, en su caso, las cuestiones relativas a la entidad en funcionamiento y utilizando las bases contables aplicables a una entidad en funcionamiento a menos que la administración tenga la intención de liquidar la entidad o cesar sus operaciones, o bien no exista una alternativa realista

Los responsables de la administración del **Centro Estatal de Trasplantes de Querétaro (CETQRO)**, a su vez son encargados de la supervisión del proceso de información financiera de la entidad.

Responsabilidad del Auditor sobre la Auditoría de los estados financieros.

Nuestra responsabilidad es expresar una opinión sobre los estados financieros, en su conjunto, se encuentran libres de incorrección material, debido a fraude o error, y emitir un informe de auditoría que contiene nuestra opinión. Seguridad razonable es un alto nivel de seguridad, pero no es una garantía, de que una auditoría realizada de conformidad con las Normas Internacionales de Auditoría siempre detecte una incorrección material cuando existe. Las

incorrecciones pueden deberse a fraude o error y son consideradas materiales si individualmente, o en su conjunto, puede preverse razonablemente que influyan en las decisiones económicas que los usuarios hacen basándose en los estados financieros

Como parte de una auditoría de conformidad con las normas internacionales de auditoría, aplicamos nuestro juicio profesional y mantenemos una actitud de escepticismo profesional durante toda la auditoría. También:

Identificamos y evaluamos los riesgos de errores importantes en los estados financieros, debido a fraude o error, diseñamos y aplicamos procedimientos de auditoría para responder a dichos riesgos y obtenemos evidencia de auditoría suficiente y adecuada para proporcionar una base para nuestra opinión. El riesgo de no detectar un error importante debido a fraude es más elevado que en el caso de una desviación importante debido a error, ya que el fraude puede implicar colusión, falsificación, omisiones deliberadas, manifestaciones intencionalmente erróneas o la elusión del control interno.

Obtenemos conocimiento del control interno relevante para la auditoría con el fin de diseñar procedimientos de auditoría que sean adecuados en función de las circunstancias, y no con la finalidad de expresar una opinión sobre la efectividad del control interno del Centro.

Evaluamos lo adecuado de las políticas contables utilizadas y la razonabilidad de las estimaciones contables, así como las revelaciones hechas por la administración del Centro.

Concluimos sobre lo adecuado de la utilización, por la administración, del supuesto de continuar en operaciones y, basándonos en la evidencia de auditoría obtenida, concluimos sobre si existe o no una incertidumbre material relacionada con hechos o con condiciones que pueden generar dudas significativas sobre la capacidad del Centro para continuar en operaciones. Si concluimos que existe una incertidumbre material, se requiere que llamemos la atención en nuestro informe de auditoría sobre las revelaciones relacionadas en los estados financieros o, si dichas revelaciones no son adecuadas, que expresemos una opinión modificada. Nuestras conclusiones se basan en la evidencia de auditoría obtenida hasta la fecha de nuestro informe de auditoría. Sin embargo, hechos o condiciones futuros pueden ser causa de que el Centro no pueda continuar en operaciones.

Evaluamos la presentación global, la estructura y el contenido de los estados financieros, incluyendo la información revelada, y si los estados financieros representan las transacciones y hechos subyacentes de un modo que logran la presentación razonable.

AS

AS

AS

AS

AS

AS

AS

AS

AS

Nos comunicamos con los encargados del gobierno del Centro en relación, entre otras cuestiones, con el alcance y el momento de realización de la auditoría planeada y los hallazgos significativos de la auditoría, así como cualquier deficiencia importante del control interno que identificamos en el transcurso de la auditoría.

Santiago de Querétaro, Qro., a 6 de enero de 2023.

Atentamente,
Malo Flores y Asociados, S.C.

C.P.C. Héctor Malo Flores
Socio

CENTRO ESTATAL DE TRASPLANTES DE QUERETARO
Estado de Actividades
Del 1 de Enero al 31 de Diciembre de 2022 y 2021
(Pesos)

Concepto	2022	2021
INGRESOS Y OTROS BENEFICIOS		
Ingresos de la Gestión	151,280	102,190
Impuestos	0	0
Cuotas y Aportaciones de Seguridad Social	0	0
Contribuciones de Mejoras	0	0
Derechos	0	0
Productos	0	0
Aprovechamientos	0	0
Ingresos por Venta de Bienes y Prestación de Servicios	151,280	102,190
Participaciones, Aportaciones, Convenios, Incentivos Derivados de la Colaboración Fiscal, Fondos Distintos de Aportaciones, Transferencias, Asignaciones, Subsidios y Subvenciones, y Pensiones y Jubilaciones	4,051,128	4,351,374
Participaciones, Aportaciones, Convenios, Incentivos Derivados de la Colaboración Fiscal, Fondos Distintos de Aportaciones	0	0
Transferencias, Asignaciones, Subsidios y Subvenciones, y Pensiones y Jubilaciones	4,051,128	4,351,374
Otros Ingresos y Beneficios	0	0
Ingresos Financieros	0	0
Incremento por Variación de Inventarios	0	0
Disminución del Exceso de Estimaciones por Pérdida o Deterioro u Obsolescencia	0	0
Disminución del Exceso de Provisiones	0	0
Otros Ingresos y Beneficios Varios	0	0
Total de Ingresos y Otros Beneficios	4,202,408	4,453,484
GASTOS Y OTRAS PÉRDIDAS		
Gastos de Funcionamiento	4,018,034	4,104,804
Servicios Personales	1,884,748	2,438,409
Materiales y Suministros	231,726	156,594
Servicios Generales	1,901,560	1,509,800
Transferencias, Asignaciones, Subsidios y Otras Ayudas	0	0
Transferencias Internas y Asignaciones al Sector Público	0	0
Transferencias al Resto del Sector Público	0	0
Subsidios y Subvenciones	0	0
Ayudas Sociales	0	0
Pensiones y Jubilaciones	0	0
Transferencias a Fideicomisos, Mandatos y Contratos Análogos	0	0
Transferencias a la Seguridad Social	0	0
Donativos	0	0
Transferencias al Exterior	0	0
Participaciones y Aportaciones	0	0
Participaciones	0	0
Aportaciones	0	0
Convenios	0	0
Intereses, Comisiones y Otros Gastos de la Deuda Pública	0	0
Intereses de la Deuda Pública	0	0
Comisiones de la Deuda Pública	0	0
Gastos de la Deuda Pública	0	0
Costo por Coberturas	0	0
Apoyos Financieros	0	0
Otros Gastos y Pérdidas Extraordinarias	177,135	177,411
Estimaciones, Depreciaciones, Deterioros, Obsolescencia y Provisiones	177,135	177,411
Disminución de Inventarios	0	0
Aumento por Insuficiencia de Estimaciones por Pérdida o Deterioro y Aumento por Insuficiencia de Provisiones	0	0
Otros Gastos	0	0
Inversión Pública	0	0
Inversión Pública no Capitalizable	0	0
Total de Gastos y Otras Pérdidas	4,195,169	4,282,215
Resultados del Ejercicio (Ahorro/Desahorro)	7,239	171,269

"Bajo protesta de decir verdad declaramos que los Estados Financieros y sus Notas son razonablemente correctos y responsabilidad del emisor"

Dr. Alvaro Ugarte Zarazua
Director General

IFF Y CP Ysnali Nicanor Morales
Jefe del Área Administrativa

[Handwritten signature]

[Handwritten signature]

[Handwritten signature]

[Handwritten signature]

[Handwritten signature]

[Handwritten signature]

[Handwritten mark]

[Handwritten mark]

CENTRO ESTATAL DE TRASPLANTES DE QUERETARO
Estado de Situación Financiera
Al 31 de Diciembre de 2022 y 2021
(Pesos)

CONCEPTO		Año	Año	CONCEPTO		Año	Año
		2022	2021			2022	2021
ACTIVO	PASIVO						
Activo Circulante	Activo Circulante			Activo Circulante	Activo Circulante		
Efectivo y Equivalentes	Cuentas por Pagar a Corto Plazo	300,266	359,015	Cuentas por Pagar a Corto Plazo	196,455	36,573	0
Derechos a Recibir Efectivo o Equivalentes	Documentos por Pagar a Corto Plazo	0	0	Documentos por Pagar a Corto Plazo	0	0	0
Derechos a Recibir Bienes o Servicios	Porción a Corto Plazo de la Deuda Pública a Largo Plazo	285,490	0	Títulos y Valores a Corto Plazo	0	0	0
Inventarios	Títulos y Valores a Corto Plazo	0	0	Pasivos Diferidos a Corto Plazo	0	0	0
Ahorros	Pasivos Diferidos a Corto Plazo	0	0	Fondos y Bienes de Terceros en Garantía y/o Administración a Corto Plazo	0	0	0
Estimación por Pérdida o Deterioro de Activos Circulantes	Provisiones a Corto Plazo	0	0	Otros Pasivos a Corto Plazo	0	0	0
Otros Activos Circulantes	Otros Pasivos a Corto Plazo	0	0				
Total de Activos Circulantes	Total de Pasivos Circulantes	665,756	359,015	Total de Pasivos Circulantes	196,455	36,573	
Activo No Circulante	Activo No Circulante			Activo No Circulante			
Inversiones Financieras a Largo Plazo	Cuentas por Pagar a Largo Plazo	0	0	Cuentas por Pagar a Largo Plazo	0	0	0
Derechos a Recibir Efectivo o Equivalentes a Largo Plazo	Documentos por Pagar a Largo Plazo	0	0	Deuda Pública a Largo Plazo	0	0	0
Bienes Inmuebles, Infraestructura y Construcciones en Proceso	Deuda Pública a Largo Plazo	0	0	Pasivos Diferidos a Largo Plazo	0	0	0
Bienes Muebles	Pasivos Diferidos a Largo Plazo	1,347,372	1,307,656	Fondos y Bienes de Terceros en Garantía y/o en Administración a Largo Plazo	0	0	0
Activos Intangibles	Activos Intangibles	5,000	5,600	Provisiones a Largo Plazo	0	0	0
Depreciación, Deterioro y Amortización Acumulada de Bienes	Depreciación, Deterioro y Amortización Acumulada de Bienes	-885,642	-708,507				
Activos Diferidos	Activos Diferidos	0	0	Total de Pasivos No Circulantes	0	0	
Estimación por Pérdida o Deterioro de Activos no Circulantes	Estimación por Pérdida o Deterioro de Activos no Circulantes	0	0	Total del Pasivo	196,455	36,573	
Otros Activos no Circulantes	Otros Activos no Circulantes	0	0	HACIENDA PÚBLICA/ PATRIMONIO			
Total de Activos No Circulantes	Total de Activos No Circulantes	467,530	605,150	Hacienda Pública/Patrimonio Contribuido			
Total del Activo	Total del Activo	1,133,285	964,165	Aportaciones	24,300	24,300	24,300
				Donaciones de Capital	0	0	0
				Actualización de la Hacienda Pública / Patrimonio	24,300	24,300	24,300
				Hacienda Pública/Patrimonio Generado	910,531	903,262	
				Resultados del Ejercicio (Ahorro / Desahorro)	7,239	171,269	
				Resultados de Ejercicios Anteriores	968,154	796,885	
				Revalúos	0	0	
				Reservas	0	0	
				Rectificaciones de Resultados de Ejercicios Anteriores	-64,862	-64,862	
				Exceso o Insuficiencia en la Actualización de la Hacienda Pública/Patrimonio	0	0	
				Resultado por Posición Monetaria	0	0	
				Resultado por Tenencia de Activos no Monetarios	0	0	
				Total Hacienda Pública/ Patrimonio	934,831	927,582	
				Total del Pasivo y Hacienda Pública / Patrimonio	1,133,285	964,165	

Este programa de datos financieros y sus Notas son razonablemente correctos y responsables del emisor.

Dr. Armando Zamora
Director General

L.F.F. Y CP. Yoheli Nicamor Morales
Jefe del Área Administrativa

(Handwritten signatures and initials)

GENTRO ESTATAL DE TRASPLANTES DE QUERETARO
 Estado de Variación en la Hacienda Pública
 Del 1 de Enero al 31 de Diciembre de 2022
 (pesos)

Concepto	Hacienda Pública Patrimonio Contribuido	Hacienda Pública Patrimonio Generado de Ejercicios Anteriores	Hacienda Pública Patrimonio Generado del Ejercicio	Exceso o Insuficiencia en la Actualización de la Hacienda Pública / Patrimonio	TOTAL
HACIENDA PÚBLICA PATRIMONIO CONTRIBUIDO NETO DE 2021	24,300				24,300
Aportaciones	0				0
Donaciones de Capital	24,300				24,300
Actualización de la Hacienda Pública Patrimonio	0				0
HACIENDA PÚBLICA PATRIMONIO GENERADO NETO DE 2021		732,022	171,269		903,292
Resultados del Ejercicio (Ahorro/Desahorro)		706,665	171,269		877,934
Resultados de Ejercicios Anteriores		0	0		0
Reservios		0	0		0
Rectificaciones de Resultados de Ejercicios Anteriores		-64,633	0		-64,633
EXCESO O INSUFICIENCIA EN LA ACTUALIZACIÓN DE LA HACIENDA PÚBLICA PATRIMONIO NETO DE 2021				0	0
Resultado por Presión Monetaria		0	0		0
Resultado por Tenencia de Activos, no Monetarios		0	0		0
HACIENDA PÚBLICA / PATRIMONIO NETO FINAL DE 2021	24,300	732,022	171,269	0	927,592
CAMBIOS EN LA HACIENDA PÚBLICA PATRIMONIO CONTRIBUIDO NETO DE 2022					
Aportaciones	0				0
Donaciones de Capital	0				0
Actualización de la Hacienda Pública Patrimonio	0				0
VARIACIONES DE LA HACIENDA PÚBLICA / PATRIMONIO GENERADO NETO DE 2022		171,269	-94,039		7239
Resultados del Ejercicio (Ahorro/Desahorro)		171,269	7,239		178,508
Resultados de Ejercicios Anteriores		0	-111,269		-111,269
Reservios		0	0		0
Reservas		0	0		0
Rectificaciones de Resultados de Ejercicios Anteriores		0	0		0
CAMBIOS EN EL EXCESO O INSUFICIENCIA EN LA ACTUALIZACIÓN DE LA HACIENDA PÚBLICA PATRIMONIO NETO DE 2022				0	0
Resultado por Presión Monetaria		0	0		0
Resultado por Tenencia de Activos no Monetarios		0	0		0
HACIENDA PÚBLICA / PATRIMONIO NETO FINAL DE 2022	24,300	903,292	7,239	0	934,831

Responsable de decir verdad declaramos que los Estados Financieros y sus Notas son razonablemente correctos y responsabilidad del emisor

Dr. Arturo Ugabir Zaragoza
 Director General

IFF. Y CP. Yohán Nicanor Morales
 Jefe del Área Administrativa

CENTRO ESTATAL DE TRASPLANTES DE QUERETARO
 Estado de Cambios en la Situación Financiera
 Del 1 de Enero al 31 de Diciembre de 2022
 (Pesos)

Concepto	Origen	Aplicación
ACTIVO	177,135	346,256
Activo Circulante	0	306,740
Efectivo y Equivalentes	0	21,250
Derechos a Recibir Efectivo o Equivalentes	0	0
Derechos a Recibir Bienes o Servicios	0	265,490
Inventarios	0	0
Almacenes	0	0
Estimación por Pérdida o Detenore de Activos Circulantes	0	0
Otros Activos Circulantes	0	0
Activo No Circulante	177,135	39,515
Inversiones Financieras a Largo Plazo	0	0
Derechos a Recibir Efectivo o Equivalentes a Largo Plazo	0	0
Bienes Inmuebles, Infraestructura y Construcciones en Proceso	0	0
Bienes Muebles	0	39,515
Activos Intangibles	0	0
Depreciación, Detenore y Amortización Acumulada de Bienes	0	0
Activos Diferidos	177,135	0
Estimación por Pérdida o Detenore de Activos no Circulantes	0	0
Otros Activos no Circulantes	0	0
PASIVO	161,881	0
Pasivo Circulante	161,881	0
Cuentas por Pagar a Corto Plazo	0	0
Documentos por Pagar a Corto Plazo	161,881	0
Porción a Corto Plazo de la Deuda Pública a Largo Plazo	0	0
Títulos y Valores a Corto Plazo	0	0
Pasivos Diferidos a Corto Plazo	0	0
Fondos y Bienes de Terceros en Garantía y/o Administración a Corto Plazo	0	0
Provisiones a Corto Plazo	0	0
Otros Pasivos a Corto Plazo	0	0
Pasivo No Circulante	0	0
Cuentas por Pagar a Largo Plazo	0	0
Documentos por Pagar a Largo Plazo	0	0
Deuda Pública a Largo Plazo	0	0
Pasivos Diferidos a Largo Plazo	0	0
Fondos y Bienes de Terceros en Garantía y/o en Administración a Largo Plazo	0	0
Provisiones a Largo Plazo	0	0
HACIENDA PÚBLICA/ PATRIMONIO	171,269	164,030
Hacienda Pública/Patrimonio Contribuido	0	0
Aportaciones	0	0
Donaciones de Capital	0	0
Actualización de la Hacienda Pública / Patrimonio	0	0
Hacienda Pública/Patrimonio Generado	171,269	164,030
Resultados del Ejercicio (Ahorro / Desahorro)	0	164,030
Resultados de Ejercicios Anteriores	0	0
Reservas	171,269	0
Reservas	0	0
Rectificaciones de Resultados de Ejercicios Anteriores	0	0
Exceso o Insuficiencia en la Actualización de la Hacienda Pública/Patrimonio	0	0
Resultado por Posición Monetaria	0	0
Resultado por Tenencia de Activos no Monetarios	0	0

"Bajo protesta de decir verdad declaramos que los Estados Financieros y sus Notas son razonablemente correctos y responsabilidad del emisor"

Dr. Álvaro Ugarte Zaragoza
 Director General

L.F.F. Y CP. Yohani Nicanor Morales
 Jefe del Área Administrativa

[Handwritten signatures and initials in blue ink, including a large signature on the right side and initials at the bottom right.]

CENTRO ESTATAL DE TRASPLANTES DE QUERETARO
Estado de Flujos de Efectivo
 Del 1 de Enero al 31 de Diciembre de 2022 y 2021
 (Pesos)

Concepto	2022	2021
Flujos de Efectivo de las Actividades de Operación		
Origen		
Impuestos	4,202,408	4,453,484
Cuotas y Aportaciones de Seguridad Social	0	0
Contribuciones de mejoras	0	0
Derechos	0	0
Productos	0	0
Aprovechamientos	0	0
Ingresos por Venta de Bienes y Prestación de Servicios	151,280	102,110
Participaciones, Aportaciones, Convenios, Incentivos Derivados de la Colaboración Fiscal y Fondos Distintos de Aportaciones	0	0
Transferencias, Asignaciones, Subsidios y Subvenciones, y Pensiones y Jubilaciones	4,051,128	4,351,374
Otros Orígenes de Operación	0	0
Aplicación		
Servicios Personales	3,998,897	4,113,852
Materiales y Suministros	1,684,748	2,438,409
Servicios Generales	231,728	156,594
Transferencias Internas y Asignaciones al Sector Público	1,881,560	1,509,800
Transferencias al resto del Sector Público	0	0
Subsidios y Subvenciones	0	0
Ayudas Sociales	0	0
Pensiones y Jubilaciones	0	0
Transferencias a Fideicomisos, Mandatos y Contratos Análogos	0	0
Transferencias a la Seguridad Social	0	0
Donativos	0	0
Transferencias al Exterior	0	0
Participaciones	0	0
Aportaciones	0	0
Convenios	0	0
Otras Aplicaciones de Operación	864	9,048
Flujos Netos de Efectivo por Actividades de Operación	203,511	339,632
Flujos de Efectivo de las Actividades de Inversión		
Origen		
Bienes Inmuebles, Infraestructura y Construcciones en Proceso	0	0
Bienes Muebles	0	0
Otros Orígenes de Inversión	0	0
Aplicación		
Bienes Inmuebles, Infraestructura y Construcciones en Proceso	182,260	62,811
Bienes Muebles	0	0
Otras Aplicaciones de Inversión	182,260	57,011
	0	5,800
Flujos Netos de Efectivo por Actividades de Inversión	-182,260	-62,811
Flujo de Efectivo de las Actividades de Financiamiento		
Origen		
Endeudamiento Neto	0	0
Interno	0	0
Externo	0	0
Otros Orígenes de Financiamiento	0	0
Aplicación		
Servicios de la Deuda	0	0
Interno	0	0
Externo	0	0
Otras Aplicaciones de Financiamiento	0	0
Flujos netos de Efectivo por Actividades de Financiamiento	0	0
Incremento/Disminución Neta en el Efectivo y Equivalentes al Efectivo	21,250	276,821
Efectivo y Equivalentes al Efectivo al inicio del Ejercicio	359,015	82,194
Efectivo y Equivalentes al Efectivo al final del Ejercicio	380,266	359,015

Bajo protesta de decir verdad declaramos que los Estados Financieros y sus Notas son razonablemente correctos y responsabilidad del emisor

Dr. Alvaro Ugarte Zarate
 Director General

I.F.F. Y CP. Yohani Nicanor Morales
 Jefe del Área Administrativa

[Handwritten signatures and initials in blue ink, including a large signature on the right side and smaller ones at the bottom right.]

31 DE DICIEMBRE DE 2022

Con el propósito de dar cumplimiento a los artículos 46 y 49 de la Ley General de Contabilidad Gubernamental, los entes públicos deberán acompañar notas a los estados financieros cuyos rubros así lo requieran teniendo presente los postulados de revelación suficiente e importancia relativa con la finalidad, que la información sea de mayor utilidad para los usuarios.

A continuación se presentan los tres tipos de notas que acompañan a los estados, a saber:

- a) Notas de desglose;
- b) Notas de memoria (cuentas de orden); y
- c) Notas de gestión administrativa.

II. NOTAS AL ESTADO DE SITUACIÓN FINANCIERA

Activo

Efectivo y Equivalentes

- 1.- Se informará acerca de los fondos con afectación específica, el tipo y monto de los mismos; de las inversiones financieras se revelará su tipo y monto, su clasificación en corto y largo plazo separando aquellas que su vencimiento sea menor a 3 meses.

A continuación se relacionan las cuentas que integran el rubro de efectivo y equivalentes:

CONCEPTO	2022	2021
BANCO/ TESORERÍA	380,265.61	359,015.00
INVERSIONES TEMPORALES (HASTA 3 MESES)	-	-
FONDOS CON AFECTACIÓN ESPECÍFICA	-	-
SUMA	380,265.61	359,015.00

Bancos/Tesorería	TIPO	IMPORTE
En este apartado se informa el tipo y monto de los fondos con afectación específica al 31 de diciembre de 2022.		
FONDOS CON AFECTACIÓN ESPECÍFICA:		
EFECTIVO CAJA CHICA		
HSBC 4054823414 (R)	Cuenta Corriente	0.01
HSBC 6307181012 (OD)	Cuenta Corriente	127.97
HSBC 4060382223 (C)	Cuenta Corriente	0.01
HSBC 6907352909 (SOL)	Cuenta Corriente	0.08
HSBC 4064024855 (C)	Cuenta Corriente	40.64
HSBC 6907388457 (OD)	Cuenta Corriente	0.01
HSBC 6907478407 (OD)	Cuenta Corriente	-
HSBC 4062768361 (C)	Cuenta Corriente	-
HSBC 6907541311 (OD)	Cuenta Corriente	-
HSBC 4061818623 (C)	Cuenta Corriente	-
HSBC 6907829983 (C)	Cuenta Corriente	-
HSBC 4061829057 (C)	Cuenta Corriente	-
BBVA 018337713 (C)	Cuenta Corriente	34.41
BBVA 504270007 (T)	Cuenta Corriente	107,876.69
BBVA 504270089 (T)	Cuenta Corriente	65,612.03
BBVA 018500207 (IP)	Cuenta Corriente	42,639.65
	Cuenta Corriente	164,046.59
SUMA		380,265.61

Inversiones Temporales

Asimismo, se informa el tipo, el monto y el plazo de las inversiones temporales menores a tres meses al 31 de diciembre de 2022.

INVERSIONES FINANCIERAS HASTA TRES MESES	TIPO	MONTO	PLAZO
Nada que manifestar.			

2.- Derechos a recibir Efectivo y Equivalentes y Bienes o Servicios a Recibir

Corresponde integrar en este apartado, por tipo de contribución, los montos al 31 de diciembre de 2022 que se encuentran pendientes de cobro y por recuperar de hasta cinco ejercicios anteriores. Asimismo, se informa los montos sujetos a algún tipo de juicio con una antigüedad mayor a cinco ejercicios anteriores, vía factibilidad de cobro.

CONTRIBUCIONES PENDIENTE DE COBRO Y DE RECUPERAR HASTA POR CINCO EJERCICIOS:

INVERSIONES FINANCIERAS HASTA TRES MESES	TIPO	MONTO	PLAZO	FACTIBILIDAD DE COBRO
CINCO EJERCICIOS:				
Ingresos	-	-	-	-
Cobros y Aportaciones de Seguridad	-	-	-	-
Contribuciones de Mejoras	-	-	-	-
Derechos	-	-	-	-
Productos	-	-	-	-
Aprovechamientos	-	-	-	-
Ingresos por Venta de Bienes y Servicios	-	-	-	-
Participaciones y Aportaciones	-	-	-	-
Transferencias, Asignaciones, Subsidios y Otras Ayudas	-	-	-	-
TOTAL	-	-	-	-

Nada que manifestar.

[Handwritten signatures and initials in blue ink]

Deudores Diversos por Cobrar a Corto Plazo

Se informa de manera agrupada, el monto al 31 de diciembre 2022, de los derechos a recibir efectivo y equivalentes (excepto cuentas por cobrar de contribuciones o fideicomisos que se encuentran dentro de inversiones financieras, participaciones y aportaciones de capital) en una desagregación por su vencimiento en días a 90, 180, menor o igual a 365 y mayor a 365. Adicionalmente se informa de las características cualitativas relevantes que les afectan a estas cuentas.

DERECHOS A RECIBIR EFECTIVO O EQUIVALENTES (excepto cuentas por cobrar de contribuciones o fideicomisos que se encuentran dentro de inversiones financieras, participaciones y aportaciones de capital):	MONTO	CARACTERÍSTICAS CUALITATIVAS
a) Menor o igual a 90 días		
Cuentas por cobrar	"Nada que manifestar"	
Deudores Diversos por Cobrar		
Deudores por anticipos de la Tesorería		
Prestamos Otorgados		
Otros Derechos a recibir efectivo		
Sub-Total		
b) Mayor a 90 días y menor o igual a 180 días		
Cuentas por cobrar	"Nada que manifestar"	
Deudores Diversos por Cobrar		
Deudores por anticipos de la Tesorería		
Prestamos Otorgados		
Otros Derechos a recibir efectivo		
Sub-Total		
c) Mayor a 180 días y menor o igual a 365 días		
Cuentas por cobrar	"Nada que manifestar"	
Deudores Diversos por Cobrar		
Deudores por anticipos de la Tesorería		
Prestamos Otorgados		
Otros Derechos a recibir efectivo		
Sub-Total		
d) Mayor a 365 días		
Cuentas por cobrar	"Nada que manifestar"	
Deudores Diversos por Cobrar		
Deudores por anticipos de la Tesorería		
Prestamos Otorgados		
Otros Derechos a recibir efectivo		
Sub-Total		

Total

Otros Derechos a recibir Efectivo y Equivalentes a Corto Plazo

Se informa de manera agrupada, el monto al 31 de diciembre de 2022, de los derechos a recibir bienes o servicios (excepto cuentas por cobrar de contribuciones o fideicomisos que se encuentran dentro de inversiones financieras, participaciones y aportaciones de capital) en una desagregación por su vencimiento en días a 90, 180, menor o igual a 365 y mayor a 365. Adicionalmente se informa de las características cualitativas relevantes que les afectan a estas cuentas.

DERECHOS A RECIBIR BIENES O SERVICIOS:	MONTO	CARACTERÍSTICAS CUALITATIVAS
a) Menor o igual a 90 días		
Anticipo a proveedores por adquisición de bienes y prestación de servicios		
Anticipo a proveedores por adquisición de bienes inmuebles y muebles		
Anticipo a contratistas por obras públicas		
Otros derechos a recibir bienes o servicios	285,490.00	CAMIONETA SAVERO 2023
Sub-Total		
b) Mayor a 90 días y menor o igual a 180 días		
Anticipo a proveedores por adquisición de bienes y prestación de servicios	"Nada que manifestar"	
Anticipo a proveedores por adquisición de bienes inmuebles y muebles		
Anticipo a contratistas por obras públicas		
Otros derechos a recibir bienes o servicios		
Sub-Total	285,490.00	

Handwritten signatures and initials in blue ink, including a large signature on the right and initials 'ZP' and 'A' at the bottom left.

q) Mayor a 180 días y menor o igual a 365 días	"Nada que manifestar"
Anticipo a proveedores por adquisición de bienes y prestación de servicios.	
Anticipo a proveedores por adquisición de bienes inmuebles y muebles.	
Anticipo a contratistas por obras públicas.	
Otros derechos a recibir bienes o servicios.	
Sub-Total	
Total	

Bienes Disponibles para su Transformación o Consumo (Inventarios)

Se clasifican como bienes disponibles para su transformación, aquellos que se encuentran dentro de la cuenta de inventarios. En esta nota, se informa del sistema de conteo y el método de valuación aplicado a los inventarios, así como la conveniencia de su aplicación dada la naturaleza de los mismos. Adicionalmente se revela el impacto en la información financiera por cambios en el método o sistema.

CUENTA DE INVENTARIO DE ARTICULOS DE TRANSFORMACION Y/O ELABORACION	SISTEMA DE COSTEO	MÉTODO DE VALUACIÓN	CONVENIENCIA DEL MÉTODO
Inventario de mercancías para venta			
Inventario de mercancías terminadas			
Inventario de mercancías en proceso de elaboración			
Inventario de materias primas, materiales y suministros para producción			
Bienes en tránsito			
"Nada que manifestar"			

Inversiones Financieras

De la cuenta de Inversiones Financieras, que considera los fideicomisos, se informa de éstos, los recursos asignados por tipo, monto al 31 de diciembre de 2022 y características significativas que tengan o puedan tener alguna incidencia en las mismas.

FIDEICOMISO	TIPO	MONTO	CARACTERÍSTICAS SIGNIFICATIVAS
Fideicomiso, mandatos y contratos análogos del poder ejecutivo			
Fideicomisos, mandatos y contratos análogos del poder legislativo			
Fideicomisos, mandatos y contratos análogos del poder judicial			
Fideicomisos, mandatos y contratos análogos publicados no empresariales y no financieros			
Fideicomisos, mandatos y contratos análogos públicos empresariales y no financieros			
Fideicomisos, mandatos y contratos análogos públicos financieros			
Fideicomisos, mandatos y contratos análogos de entidades federales			
Fideicomisos, mandatos y contratos análogos de municipios			
Fideicomisos, mandatos y contratos análogos de empresas privadas y particulares			
"Nada que manifestar"			

Se informa de las inversiones financieras, los saldos al 31 de diciembre de 2022 de las participaciones y aportaciones de capital

SALDO
Participaciones y aportaciones de capital a largo plazo en el sector público
Participaciones y aportaciones de capital a largo plazo en el sector privado
Participaciones y aportaciones de capital a largo plazo en el sector externo

"Nada que manifestar"

Handwritten signatures and initials in blue ink, including a large signature on the left and several smaller ones on the right.

Bienes Muebles, Intangibles y Depreciaciones

Se informa de manera agrupada por cuenta, los rubros de bienes muebles, el monto al 31 de diciembre de 2022 de la depreciación del ejercicio y la acumulada, el método de depreciación, las tasas aplicadas y los criterios de aplicación de los mismos. Asimismo, se informa de las características significativas del estado en que se encuentran los activos.

CUENTA DE BIENES MUEBLES	MONTO DE DEPRECIACIÓN DEL EJERCICIO	MONTO DE DEPRECIACIÓN ACUMULADA	MÉTODO DE DEPRECIACIÓN	TASA APLICADA	CRITERIO DE APLICACIÓN	CARACTERÍSTICAS SIGNIFICATIVAS DEL ESTADO EN QUE ENCUENTRE
Muebles de Oficina y Estantería	11,274.96	110,541.09	Línea Recta	10%	Reglas Específicas del Registro y Valoración del Patrimonio publicadas en el DOF el 13 de diciembre de 2011.	En buen estado.
Muebles, Excepto de Oficina y Estantería	8,120.04	7,579.04	Línea Recta	10%	Reglas Específicas del Registro y Valoración del Patrimonio publicadas en el DOF el 13 de diciembre de 2011.	En buen estado.
Equipo de Computo y de Tecnologías de la Información	18,889.28	192,779.05	Línea Recta	33.3%	Reglas Específicas del Registro y Valoración del Patrimonio publicadas en el DOF el 13 de diciembre de 2011.	En buen estado.
Vehículos y Equipo de Transporte	114,753.96	493,411.67	Línea Recta	20%	Reglas Específicas del Registro y Valoración del Patrimonio publicadas en el DOF el 13 de diciembre de 2011.	En buen estado.
Equipo de Comunicación y Telecomunicación	-	21,026.32	Línea Recta	10%	Reglas Específicas del Registro y Valoración del Patrimonio publicadas en el DOF el 13 de diciembre de 2011.	En buen estado.
Equipo e Instrumental Médico y de Laboratorio	29,000.04	58,000.08	Línea Recta	20%	Reglas Específicas del Registro y Valoración del Patrimonio publicadas en el DOF el 13 de diciembre de 2011.	En buen estado.
Sistemas de aire acondicionado, cable, acción y de refrigeración	2,305.10	2,305.10	Línea Recta	20%	Reglas Específicas del Registro y Valoración del Patrimonio publicadas en el DOF el 13 de diciembre de 2011.	En buen estado.
SUMA DE BIENES MUEBLES	177,355.38	895,642.35				

Se informa de manera agrupada por cuenta, los rubros de bienes inmuebles, el monto al 31 de diciembre de 2022 de la depreciación del ejercicio y la acumulada, el método de depreciación, las tasas aplicadas y los criterios de aplicación de los mismos. Asimismo, se informa de las características significativas del estado en que se encuentran los activos.

CUENTA DE BIENES INMUEBLES	MONTO DE DEPRECIACIÓN DEL EJERCICIO	MONTO DE DEPRECIACIÓN ACUMULADA	MÉTODO DE DEPRECIACIÓN	TASA APLICADA	CRITERIO DE APLICACIÓN	CARACTERÍSTICAS SIGNIFICATIVAS DEL ESTADO EN QUE ENCUENTRE
Viviendas						
Edificios No habitacionales						
Infraestructura						
Otros Bienes Inmuebles						
* Nada que manifestar *						

Se informa de manera agrupada por cuenta, los rubros de activos intangibles y diferidos, su monto al 31 de diciembre de 2022, naturaleza, amortización del ejercicio, amortización acumulada, tasa y método aplicados.

CUENTA DE ACTIVOS INTANGIBLES	MONTO	NATURALEZA	AMORTIZACIÓN ACUMULADA DEL EJERCICIO	AMORTIZACIÓN ACUMULADA	TASA APLICADA	MÉTODO APLICADO
Software						
Patentes, marcas y derechos						
Concesiones y franquicias						
Libros						
Otros activos intangibles						
* Nada que manifestar *						

(Handwritten signatures and initials in blue ink)

Estimaciones y Deterioros
Se informa los criterios utilizados para la determinación de las estimaciones:

CUENTA	CRITERIOS UTILIZADOS PARA LA DETERMINACION DE LAS ESTIMACIONES
Estimaciones por pérdidas de cuentas incobrables de documentos por cobrar	
Estimaciones por pérdidas de cuentas incobrables de deudores diversos	
Estimaciones por pérdidas de cuentas incobrables de ingresos por cobrar	
Estimaciones por pérdidas de cuentas incobrables de préstamos otorgados	
Estimaciones por pérdidas de otras cuentas incobrables	
Deterioro acumulado de activos biológicos	

"Nada que manifestar"

Otros Activos

De las cuentas de otros activos, se informa por tipo circulante y no circulante, los montos totales asociados al 31 de diciembre de 2022 y sus características cualitativas significativas que les impacten financieramente

CUENTA	MONTO TOTAL	CARACTERISTICAS CUALITATIVAS QUE IMPACTEN FINANCIERAMENTE
Activo circulante		
Bienes en garantía		
Bienes derivados de embargos, decomisos, aseguramientos y dación en pago		
Sub-Total		
Activo no circulante		
Bienes en concesión		
Bienes en arrendamiento financiero		
Bienes en comodato		
Sub-Total		

TOTAL

"Nada que manifestar"

Pasivo

1. Se informa el monto al 31 de diciembre de 2022 de las cuentas por pagar en una desagregación por su vencimiento en días a 90, 180, menor o igual a 365 y mayor a 365. Asimismo, se informa sobre la factibilidad del pago de dichos pasivos:

CUENTAS POR PAGAR	MONTO	FACTIBILIDAD DE PAGO
a) Menor o igual a 90 días		
Servicios Personales por Pagar		
Proveedores por Pagar	162,745.00	100%
Contratistas por Obras Públicas		
Participaciones y Aportaciones		
Transferencias Otorgadas		
Intereses, Comisiones y Otros Gastos de la Deuda Pública		
Retenciones y Contribuciones por pagar	35,709.63	100%
Descuotes de la Ley de Ingresos		
Otras Cuentas por Pagar		
Sub-Total	198,454.63	

b) Mayor a 90 días y menor o igual a 180 días

"Nada que manifestar"

Servicios Personales por Pagar		
Proveedores por Pagar		
Contratistas por Obras Públicas		
Participaciones y Aportaciones		
Transferencias Otorgadas		
Intereses, Comisiones y Otros Gastos de la Deuda Pública		
Retenciones y Contribuciones por pagar		
Descuotes de la Ley de Ingresos		
Otras Cuentas por Pagar		
Sub-Total		

Rp A

Handwritten signatures and initials in blue ink.

"Nada que manifestar"	
Mayor a 180 días y menor o igual a 365 días	
Servicios Personales por Pagar	
Proveedores por Pagar	
Contratistas por Obras Públicas	
Participaciones y Aportaciones	
Transferencias Circuadas	
Intereses, Comisiones y Otros Gastos de la Deuda Pública	
Retenciones y Contribuciones por pagar	
Devoluciones de la Lev de Ingresos	
Otras Cuentas por Pagar	
Sub- Total	
d) Mayor a 365 días	
Proveedores por pagar	
Contratistas por obras publicas	
TOTAL	198,454.63

Se informa el monto al 31 de diciembre de 2022 los documentos por pagar en una desagravación por su vencimiento en días a 90, 180, menor o igual a 365 y mayor a 365. Asimismo se informa sobre la factibilidad del pago de dichos pasivos:

DOCUMENTOS POR PAGAR		FACTIBILIDAD DE PAGO	
	MONTO	"Nada que manifestar"	
a) Menor o igual a 90 días			
Documentos Comerciales			
Documentos con Contratistas por Obras Públicas			
Otros Documentos por Pagar			
Sub- Total			
b) Mayor a 90 días y menor o igual a 180 días			
Documentos Comerciales			
Documentos con Contratistas por Obras Públicas			
Otros Documentos por Pagar			
Sub- Total			
c) Mayor a 180 días y menor o igual a 365 días			
Documentos Comerciales			
Documentos con Contratistas por Obras Públicas			
Otros Documentos por Pagar			
Sub- Total			
d) Mayor a 365 días			
Documentos Comerciales			
Documentos con Contratistas por Obras Públicas			
Otros Documentos por Pagar			
Sub- Total			
TOTAL			

Se informa de manera agrupada el monto al 31 de diciembre de 2022 de los recursos localizados en fondos de bienes de terceros en administración y/o garantía a corto y largo plazo así como la naturaleza de dichos recursos y sus características cualitativas significativas que les daban o pudieran dárles carácter financiero:

A CORTO PLAZO		A LARGO PLAZO	
	MONTO	NATURALEZA	CARACTERÍSTICAS CUALITATIVAS QUE AFECTAN FINANCIARAMENTE
Fondos en Garantía			
Fondos en Administración			
Fondos Contingentes			
Fondos en Fideicomisos			
Otros Fondos en Terceros			
Valores y Bienes en Garantía			
Sub- Total			
"Nada que manifestar"			
Fondos en Garantía			
Fondos en Administración			
Fondos Contingentes			
Fondos en Fideicomisos			
Otros Fondos en Terceros			
Valores y Bienes en Garantía			
Sub- Total			
TOTAL			
"Nada que manifestar"			

[Handwritten signatures and initials in blue ink]

Se informa de las cuentas de los gastos diferidos y otros, su tipo, naturaleza, y monto al 31 de diciembre de 2022. Asimismo, las características significativas que los impacten o pudieran impactar, financieramente.

TIPO	MONTO	NATURALEZA	CARACTERÍSTICAS CUALITATIVAS QUE AFECTAN
Créditos Diferidos			
Intereses Cobrados por Adelantado			
Otros Pasivos Diferidos			

TOTAL

"Nada que manifestar"

II) NOTAS AL ESTADO DE ACTIVIDADES

Ingresos de Gestión

- De los rubros de impuestos, cuotas y aportaciones de seguridad social, contribuciones de mejoras, derechos, productos, aprovechamientos, y de ingresos por venta de bienes y prestación de servicios, los cuales están armonizados con los rubros del Clasificador por Rubros de Ingresos, se informa los montos totales al 31 de diciembre de 2022 de cada clase, así como de cualquier característica significativa:

RUBRO DE INGRESOS	MONTO	CARACTERÍSTICA SIGNIFICATIVA
Impuestos		
Cuotas y Aportaciones de Seguridad Social		
Contribuciones de Mejoras		
Derechos		
Productos		
Aprovechamientos		
Ingresos por Venta de Bienes, Prestación de Servicios y Otros Ingresos	151,280.00	Ingresos Propios, provenientes de eventos en Pro de la Donación de Órganos y Tejidos.
Participaciones, Aportaciones, Convenios, Incentivos Derivados de la Colaboración Fiscal y Fortalezas, Asignaciones, Subsidios y Subvenciones y Pensiones y Jubilaciones	4,051,128.00	Recurso Estatal
Ingresos Derivados de Financiamientos		
TOTAL	4,202,408.00	

- De los rubros de participaciones, aportaciones, convenios, incentivos derivados de la colaboración fiscal, fondos distintos de aportaciones, transferencias, asignaciones, subsidios y subvenciones, y pensiones y jubilaciones, los cuales están armonizados con los rubros del Clasificador por Rubros de Ingresos, se informan los montos totales y cualquier característica significativa al 31 de diciembre de 2022.

Estado Analítico de Ingresos Por Fuente de Financiamiento	MONTO	CARACTERÍSTICA SIGNIFICATIVA
Ingresos del Poder Ejecutivo Federal o Estatal y de los Municipios		
Impuestos		
Cuotas y Aportaciones de Seguridad Social		
Contribuciones de Mejoras		
Derechos		
Productos		
Aprovechamientos		
Participaciones, Aportaciones, Convenios, Incentivos Derivados de la Colaboración Fiscal y Fortalezas, Asignaciones, Subsidios y Subvenciones, y Pensiones y Jubilaciones		
Ingresos de los Entes Públicos de los Poderes Legislativo y Judicial, de los Órganos Autónomos y		
Cuotas y Aportaciones de Seguridad Social		
Productos		
Ingresos por Venta de Bienes, Prestación de Servicios y Otros Ingresos	151,280.00	Ingresos Propios, provenientes de eventos en Pro de la Donación de Órganos y Tejidos
Transferencias, Asignaciones, Subsidios y Subvenciones, y Pensiones y Jubilaciones	4,051,128.00	Recurso Estatal
Ingresos derivados de financiamiento		
Ingresos Derivados de Financiamientos		
Total	4,202,408.00	

[Handwritten signatures and initials in blue ink]

Otros Ingresos y Beneficios

Se informa de manera agrupada, el tipo, el monto al 31 de diciembre de 2022, y naturaleza de la cuenta de otros ingresos, asimismo se informa de sus características significativas:

OTROS INGRESOS Y BENEFICIOS VARIOS:	MONTO	NATURALEZA	CARACTERISTICAS SIGNIFICATIVAS
Otros ingresos de ejercicios anteriores			
Bonificaciones y descuentos obtenidos			
Diferencias por tipo de cambio a favor			
Diferencias de cotizaciones a favor en valores negociables			
Resultado por posición monetaria			
Utilidades por participación patrimonial			
Otros ingresos y beneficios varios			

Gastos y Otras Pérdidas:


1. Se explican aquellas cuentas de gastos de funcionamiento, transferencias, subsidios y otras ayudas, participaciones y aportaciones, otros gastos y pérdidas extraordinarias, que en lo individual representan el 10% o más del total de los gastos al 31 de diciembre de 2022.

CONCEPTO	IMPORTE
Gastos de Funcionamiento	4 018 033.73
Transferencias, Asignaciones, Subsidios y Otras Ayudas	-
Participaciones y Aportaciones	-
Intereses, Comisiones y Otros Gastos de la deuda Pública	177,135.38
Otros Gastos y Pérdidas Extraordinarias	4,195,189.11
TOTAL DE GASTOS Y PERDIDAS	4,195,189.11

A su vez, se presentan aquellos rubros que en forma individual representan el 10% o más del total de los gastos:

CONCEPTO	IMPORTE	%
Servicios Personales	1 884 748.00	45%
Materiales y suministros	231 726.21	6%
Servicios Generales	1 901 559.52	45%
Estimaciones Depreciaciones, Deteriores, Abscendencia y Amortizaciones	177 135.38	4%

Del Total de Gastos y Otras pérdidas se explican aquellas que lo individual representan el 10% del total de las mismas, el cual se integra de la siguiente manera el 45% corresponde a los pagos de sueldos y Salarios correspondiente a 4 personas de confianza, cuyos pagos son por concepto de sueldo, despensa, prima vacacional y aguinaldo efectuado al 31 de diciembre de 2022, el 45% corresponden al pago de Servicios Generales tales como: el pago de arrendamiento, pago de teléfonos, viáticos y el pago de 4 personas contratado por servicios profesionales efectuado al 31 de diciembre del 2022.







11) **NOTAS AL ESTADO DE VARIACION EN LA HACIENDA PUBLICA**
Se informa de manera agrupada, acerca de las modificaciones al patrimonio contribuido por tipo, naturaleza y monto al 31 de diciembre de 2022.

CUENTA	MONTO	NATURALEZA
APORTACIONES		
Inversiones Financieras a Largo Plazo		
Bienes Inmuebles e Infraestructura		
Bienes Muebles		
Bienes Intangibles		
DONACIONES DE CAPITAL		
Inversiones Financieras a Largo Plazo		
Bienes Inmuebles e Infraestructura		
Bienes Muebles	24,300.00	Contribuido
Bienes Intangibles		
ACTUALIZACION DE LA HACIENDA PUBLICA/PATRIMONIO		
Inversiones Financieras a Largo Plazo		
Bienes Inmuebles e Infraestructura		
Bienes Muebles		
Bienes Intangibles		

2. Se informa de manera agrupada acerca del monto al 31 de diciembre de 2022, y procedencia de los recursos que modifican al patrimonio generado

CUENTA	MONTO	PROCEDECENCIA DEL RECURSO
RESULTADO DEL EJERCICIO	7,239.00	Ejercicio 2022
RESULTADOS DE EJERCICIOS ANTERIORES	171,269.00	Ejercicio 2021
REVALUOS		
Revaluo de Bienes Inmuebles		
Revaluo de Bienes Muebles		
Revaluo de Bienes Intangibles		
Otros Revaluos		
RESERVAS		
Reserva de Patrimonio		
Reservas Territoriales		
Reservas por Contingencias		
RECTIFICACIONES DE RESULTADOS DE EJERCICIOS ANTERIORES		
Cambios en Políticas Contables		
Cambios por Errores Contables		

IV) NOTAS AL ESTADO DE FLUJOS DE EFECTIVO
Efectivo y equivalentes

1.- Se presenta el análisis de las cifras al 31 de diciembre de 2022 y el saldo final del periodo anterior 2021 del efectivo y equivalentes al efectivo.

CONCEPTO	2022	2021
Efectivo		1,328.20
Bancos/Tesorería	380,265.61	357,687.15
Bancos/Depositos y Otros		
Inversiones Temporales (Hasta 3 meses)		
Fondos con Afectación Específica		
Depósitos de Fondos de Tercecos en Garantía y/o Administración		
Otros Efectivos y Equivalentes		
TOTAL DE EFECTIVO Y EQUIVALENTES	380,265.61	359,015.35

2.- Se presenta la conciliación de los Flujos de Efectivo Nétos de las Actividades de Operación y los saldos de Resultados del Ejercicio(Ahorro/Desahorro, es como sigue:

	2022	2021
Resultados del Ejercicio Ahorro/Desahorro	31,023.00	171,259.00
Movimientos de partidas (o rubros) que no afectan al efectivo.		
Depreciación	177,135.00	177,411.00
Amortización		
Incrementos en las provisiones		
Incremento en Inversiones producido por revaluación		
Garantía/perdida en venta de bienes muebles inmuebles e intangibles		67,811.00
Incremento en cuentas por cobrar		
Partidas extraordinarias		
Otros Aportaciones de Operación	182,260.00	9,046.00
Flujos de Efectivo Nétos de las Actividades de Operación	26,896.00	276,821.00

M) CONCLICACION ENTRE LOS INGRESOS PRESUPUESTARIOS Y CONTABLES, ASI COMO ENTRE LOS EGRESOS PRESUPUESTARIOS Y LOS GASTOS CONTABLES
La conciliación se presentará atendiendo a lo dispuesto por el Acuerdo por el que se emite el formato de conciliación entre los ingresos presupuestarios y contables, así como entre los egresos presupuestarios y los gastos contables

Centro Estatal de Trasplantes		
Conciliación entre los Ingresos Presupuestarios y Contables		
Del 01 de enero al 31 de diciembre de 2022		
(Cifras en pesos)		
1. Total de Ingresos Presupuestarios		4,202,408.00
2. Más Ingresos Contables no Presupuestarios		
2.1 Ingresos Financieros	\$	
2.2 Incremento por Variación de Inventarios	\$	
2.3 Disminución del Exceso de Estimaciones por Pérdida o Deterioro u Obsolescencia	\$	
2.4 Disminución del Exceso de Provisiones	\$	
2.5 Otros Ingresos y Beneficios Varios	\$	
2.6 Otros Ingresos Contables No Presupuestarios	\$	
3. Menos Ingresos Presupuestarios no Contables		
3.1 Aprovechamientos Patrimoniales	\$	
3.2 Ingresos Derivados de Financiamientos	\$	
3.3 Otros Ingresos Presupuestarios No Contables	\$	
4. Total de Ingresos Contables		4,202,408

Centro Estatal de Trasplantes		
Conciliación entre los Egresos Presupuestarios y los Gastos Contables		
Del 01 de enero al 31 de diciembre de 2022		
(Cifras en pesos)		
1. Total de Egresos Presupuestarios		4,160,284
2. Menos Egresos Presupuestarios No Contables		162,700
2.1 Materiales y Suministros	\$	
2.2 Mobiliario y equipo de administración	\$	
2.3 Mobiliario y equipo educacional y recreativo	\$	
2.4 Equipo e instrumental médico y de laboratorio	\$	
2.5 Vehículos y equipo de transporte	\$	142,745
2.6 Equipo de defensa y seguridad	\$	
2.7 Maquinaria, otros equipos y herramientas	\$	39,515
2.8 Activos biológicos	\$	
2.9 Bienes inmuebles	\$	
2.10 Activos intangibles	\$	
2.11 Obra Pública en Bienes de Dominio Público	\$	
2.12 Obra Pública en Bienes Propios	\$	
2.13 Acciones y Participaciones de Capital	\$	
2.14 Compra de Títulos y Valores	\$	
2.15 Concesión de Préstamos	\$	
2.16 Inversiones en Fideicomisos, Mandatos y Otros Análogos	\$	
2.17 Provisiones para Contingencias y Otras Erogaciones Especiales	\$	
2.18 Amortización de Bienes Públicos	\$	
2.19 Adobos de Ejercicios Fiscales Anteriores (ADEFAS)	\$	
2.20 Otros Egresos Presupuestarios No Contables	\$	
3. Más Gastos Contables no Presupuestarios		177,135
3.1 Estimaciones Depreciaciones, Deterioros, Obsolescencia y Amortizaciones	\$	
3.2 Provisiones	\$	
3.3 Disminución de Inventarios	\$	
3.4 Aumento por insuficiencia de Estimaciones por Pérdida o Deterioro u	\$	
3.5 Aumento por insuficiencia de Provisiones	\$	
3.6 Otros Gastos	\$	
3.7 Otros Gastos Contables No Presupuestarios	\$	
4. Total de Gasto Contable		4,175,169

[Handwritten signature]

[Handwritten signature]

[Handwritten signature]

[Handwritten signature]

[Handwritten signature]

[Handwritten signature]

Las cuentas de orden se utilizan para registrar movimientos de valores que no afecten o modifiquen el balance del ente contable, sin embargo, su incorporación en libros es necesaria con fines de recordatorio contable, de control y en general sobre los aspectos administrativos, o bien, para consignar sus derechos o responsabilidades contingentes que puedan, o no, presentarse en el futuro.

Las cuentas que se manejan para efectos de estas Notas son las siguientes:

Cuentas de Orden Contables y Presupuestarias:

Contables:

- a) Valores
- b) Emisión de obligaciones
- c) Avales y garantías
- d) Juicios
- e) Contratos para Inversión Mediante Proyectos para Prestación de Servicios (PPS) y Similares
- f) Bienes concesionados o en comodato

Presupuestarias:
Cuentas de Ingresos
Cuentas de egresos

Cuentas de Orden Contables:

Los valores en custodia de instrumentos prestados a formadores de mercado e instrumentos de crédito recibidos en garantía de los formadores de mercado u otros

Valores

TIPO	MONTO
Valores en Custodia	
Instrumentos de Crédito Prestados a Formadores de Mercado	
Instrumentos de Crédito Recibidos en Garantía de los Formadores de Mercado	

"Nada que manifestar"

Emisión de Obligaciones

TIPO	MONTO	TASA	VENCIMIENTO
Autorización para la Emisión de Bonos, Títulos y Valores de la Deuda Pública			
Autorización para la Emisión de Bonos, Títulos y Valores de la Deuda Pública			
Suscripción de Contratos de Préstamos y Otras Obligaciones de la Deuda Pública			
Suscripción de Contratos de Préstamos y Otras Obligaciones de la Deuda Pública			

"Nada que manifestar"

Avales y garantías:

TIPO	MONTO	TASA	VENCIMIENTO
Avales Autorizados			
Fianzas y Garantías Recibidas por Deudas a Cobrar			
Fianzas Otorgadas para Respaldar Obligaciones no Fiscales del Gobierno			

"Nada que manifestar"

Juicios

Los juicios por demanda judicial en proceso de resolución:

TIPO	MONTO
Demanda Judicial en Proceso de Resolución	

"Nada que manifestar"

Contratos para Inversión Mediante Proyectos para Prestación de Servicios (PPS) y Similares:

TIPO	MONTO	VENCIMIENTO
Contratos para Inversión Mediante Proyectos para Prestación de Servicios (PPS) y Similares		

"Nada que manifestar"

TIPO	MONTO	VENCIMIENTO
Bienes en concesión o en comodato		
Bienes Bajo Contrato en Concesión	145,000.00	09/04/2022
Bienes Bajo Contrato en Comodato		
TOTAL	145,000.00	

Cuentas de Orden Presupuestales:

a) Cuentas de ingresos

Lev de Ingresos Estimada	4,231,126.00
Lev de Ingresos por Ejecutar	28,720.00
Modificaciones a la Ley del Ingreso Estimada	-
Lev de Ingresos Devengados	-
Lev de Ingresos Recaudado	4,202,406.00
TOTAL	4,260,152.00

b) Cuentas de egresos

Presupuesto de Egresos Aprobado	4,231,126.00
Presupuesto de Egresos por Ejecutar	364,148.70
Modificaciones del Presupuesto de Egresos Aprobado	320,442.00
Presupuesto de Egresos Comprometido	7,127.16
Presupuestos de Egresos Devengado	0.01
Presupuestos de Egresos Ejercido	-
Presupuesto de Egresos pagado	418,0294.13

d) NOTAS DE GESTIÓN ADMINISTRATIVA

1. **Introducción**
El Centro Estatal de Trasplantes de Querétaro (CETQ), persona moral sin fines lucrativos, es un organismo público descentralizado, con personalidad jurídica y patrimonio propio, dotado de autonomía de gestión para emitir opiniones, acuerdos y resoluciones relacionados con el control y vigilancia de las donaciones y trasplantes de órganos, tejidos y células humanas, de las actividades relacionadas con éstos, de las instituciones médicas y establecimientos donde se realicen y de quienes deban intervenir en el proceso, observando las disposiciones que en la materia establezcan los ordenamientos jurídicos federales.
2. **Paorama Económico y Financiero**
Las aportaciones que recibe el Centro Estatal de Trasplantes de Querétaro provienen de los Recursos presupuestarios previstos en el Presupuesto de Egresos del Estado Querétaro. Así mismo también el Centro Estatal de Trasplantes genera ingresos propios mediante los siguientes eventos: Donativos, Congresos y Carreras alusivas al fomento y promoción de la Cultura de la Donación de Órganos, Tejidos y Células; en el cual durante este ejercicio se estima recaudar 180,000 pesos por concepto de Ingresos Propios. Delicio a que, con el Comité Técnico para la Atención del COVID-19 emitido por el Gobernador del Estado de Querétaro, publicado en fecha 13 de ABRIL de 2020 en el Periódico Oficial del Gobierno del Estado de Querétaro "La Sombra de Artega".
• Acuerdo de Recomendaciones Generales COVID-19, emitido por la Secretaría de Salud del Poder Ejecutivo del Estado de Querétaro, publicado en fecha 18 de ABRIL de 2020 en el Periódico Oficial del Gobierno del Estado de Querétaro "La Sombra de Artega".
Por lo anterior se presentaron medidas sanitarias, mismas que han evitado el desarrollo de estas actividades reduciendo al menor número de personas a cada evento lo que no ha permitido obtener los resultados esperados monetariamente.
Es muy importante mencionar que el Centro Estatal de Trasplantes ante la emergencia sanitaria COVID-19, ha tomado sus propias medidas para contribuir a preservar la Salud, atender las acciones y medidas preventivas para la mitigación y control de riesgos en la salud de los servidores públicos adscritos al CETQRO en cumplimiento a los acuerdos establecidos.
3. **Autorización e Historia**
Se informará sobre
 - a) El Centro Estatal de Trasplantes de Querétaro fue creado el 25 de enero de 2008, y en la Ley de Donación y Trasplantes de Órganos, Tejidos y Células Humanas del Estado de Querétaro el 27 de Enero del 2012 publicado en el Periódico Oficial "La Sombra de Artega" como un organismo público descentralizado del Poder Ejecutivo del Estado de Querétaro.
 - b) 27 Marzo de 2009 - Se publica el Decreto que reforma el Decreto por el que se crea el Centro Estatal de Trasplantes de Querétaro.
27 Enero de 2012 - Se publica la Ley de Donación y Trasplantes de Órganos, Tejidos y Células Humanas del Estado de Querétaro.
15 Marzo del 2019 - Se publica el Reglamento Interior del Centro Estatal de Trasplantes de Querétaro, cuyo objeto es regular la organización y funcionamiento del Centro Estatal de Trasplantes de Querétaro.
27 Noviembre de 2020 - Se publica el Manual de Organización del Centro Estatal de Trasplantes de Querétaro, el cual es un instrumento de apoyo para el personal del CETQRO, ya que a partir de ello se visualizan las funciones de cada área.
4. **Organización y Objeto Social**
Se informará sobre
 - a) **Objeto social** El centro tiene por objeto vigilar y controlar todo lo relacionado con las donaciones y trasplantes de órganos, tejidos y células humanas dentro de su ámbito de competencia, el fomento y promoción de la cultura de donación en esta materia, y la operación del Registro Estatal de Trasplantes.
 - b) **Principal actividad:**
 - i) Procurar órganos, tejidos y células humanas con fines de trasplante.
 - ii) Controlar y vigilar las donaciones y trasplantes de órganos, tejidos y células humanas y de las actividades relacionadas con éstos;
 - iii) Vigilar la asignación de órganos, tejidos y células humanas, en los términos de las disposiciones legales aplicables.
 - iv) Emitir las opiniones técnicas que le sean solicitadas en materia de trasplantes.

[Handwritten signatures and initials in blue ink]

- V.
- VI.
- VII.
- VIII.
- IX.
- X.
- XI.
- XII.
- XIII.
- XIV.
- XV.
- XVI.
- XVII.
- XVIII.
- XIX.
- XX.
- XXI.
- XXII.

Proponer políticas, estrategias y acciones para la elaboración y aplicación de programas en materia de trasplantes, así como para su evaluación;
 Coadyuvar en la aplicación de programas nacionales e internacionales en materia de trasplantes;
 Vigilar el ejercicio de las actividades profesionales, técnicas y auxiliares de la salud en materia de trasplantes, tanto del personal como de las instituciones que participen en ellas;
 Proponer a la autoridad competente, la revocación de autorizaciones sanitarias o cancelación del registro de las instituciones médicas o establecimientos o profesionales dedicados a la disposición de órganos, tejidos y células humanas con fines de trasplantes cuando así proceda.
 Diseñar e impartir cursos de capacitación a quienes participan en el proceso de donación y trasplante de órganos, tejidos y células humanas, así como a la población en general;
 Contar con un Registro Estatal de Trasplantes, en coordinación con el Centro Nacional de Trasplantes;
 Asesorar y promover la cultura de la donación de órganos, tejidos y células humanas;
 Fomentar y promover la cultura de la donación de órganos, tejidos y células humanas;
 Impulsar actividades de investigación científica en materia de trasplante de órganos, tejidos y células humanas, promoviendo su publicación y difusión entre los sectores público, privado y social.
 Promover la publicación y difusión de la información, científica, técnica y sanitaria en la materia.
 Conocer las acciones con las dependencias y organismos que correspondan, para la instrumentación y ejecución de programas en materia de trasplantes;
 Proponer la celebración de acuerdos institucionales e intergubernamentales en materia de trasplantes;
 Aprobar anualmente su programa financiero y remitirlo a la Secretaría de Planeación y Finanzas para su inclusión en la Ley de Ingresos y el Decreto de Presupuesto de Egresos, que cada año se envía a la Legislatura del Estado;
 Colaborar activamente con las autoridades competentes, en la prevención del tráfico ilegal de órganos, tejidos y células humanas;
 Determinar los contenidos de las cartas descriptivas;
 Dirigir el Programa de Garantía de Calidad en el proceso de donación;
 Atender la donación de células progenitoras hematopoyéticas, para coadyuvar en el tratamiento o curación de los pacientes que las requieran; y
 Las demás que deriven de los ordenamientos legales aplicables.

Ejercicio fiscal: 2022

Régimen Jurídico, Persona Moral con fines no lucrativos ya que es una Entidad Descentralizada

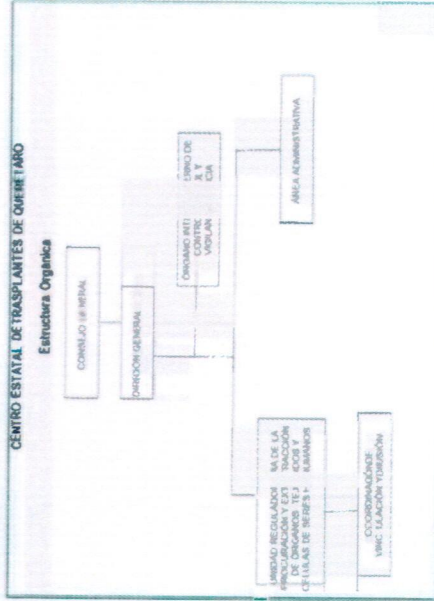
Consideraciones fiscales del ente: El importe de esta cuenta está constituido principalmente por las siguientes retenciones, en el cual la exigibilidad de pago es menor a 30 días:

- a) Impuesto Sobre la Renta por Sueldos y Salarios
- b) Impuesto Sobre la Renta por Servicios Profesionales
- c) Retención de Ingresos Obtenidos
- d) Retención de RCy Obtenido

Impuesto Estatales

- a) Impuesto Sobre Nóminas (2%)

Estructura organizacional básica



La presente Estructura Orgánica que se presenta actualizada en la Tercera Sesión Ordinaria 2021, a través del H. Consejo General del Centro Estatal de Trasplantes de Querétaro, celebrada el día 16 de Febrero del 2021.

Fideicomisos, mandatos y análogos de los cuales es fideicomitente o fideicomisario.
 "Nada que manifestar"

Handwritten signatures and initials in blue ink, including a large signature at the top right and several initials at the bottom.

5. Bases de Preparación de los Estados Financieros

- a) El Centro Estatal de Trasplantes de Querétaro prepara sus estados financieros en base y cumplimiento a la Ley General de Contabilidad Gubernamental sus Postulados Básicos y las Leyes aplicables en materia así como los lineamientos emitidos por el Consejo Nacional de Armonización contable(CONAC).
- b) Los inmuebles, maquinaria y equipo se valúan a su costo de adquisición o al valor de recepción, registrando únicamente contra el patrimonio, aquellos activos donados o aportados. Los bienes adquiridos se registran como activos, sin que dicha inversión represente un crédito a patrimonio, ni tampoco un gasto de inversión. Se capitalizan bienes con vida útil mayor a un año con monto original mayor a 70 veces la Unidad de Medida de Actualización (UMA), de conformidad al Acuerdo por el que se Reforman las Reglas Específicas del Registro y Valoración del Patrimonio de acuerdo al DOF el 27 de diciembre del 2017.
- c) Las bases de preparación de los Estados financieros del Centro Estatal de Trasplantes de Querétaro, aplican los siguientes postulados básicos siguientes:
 - 1.- Sustancia Económica
 - 2.-Ente Público.
 - 3.-Existencia Permanente
 - 4.-Revelación Suficiente
 - 5.-Importancia Relativa
 - 6.-Registro e Integración Presupuestaria.
 - 7.-Consolidación de la Información Financiera
 - 8.-Devergo Contable
 - 9.-Valuación.
 - 10.-Dualidad Económica

ii.-Consistencia

- d) Para efectos de generar información financiera, la normatividad que se emplea es aquella emitida por el CONAC y por el Poder Ejecutivo del Estado de Querétaro.
- e) Para las entidades que por primera vez estén implementando la base del devengado de acuerdo a la Ley de Contabilidad deberán:
 - Revisar las nuevas políticas de reconocimiento
 - Su plan de implementación.
 - Revisar cambios en las políticas, la clasificación y medición de las mismas, así como su impacto en la información financiera y
 - Presentar los últimos Estados Financieros con la normatividad anteriormente utilizada con las nuevas políticas para fines de comparación en la transición de la base del devengado

6. Políticas de Contabilidad Significativas

- a) Se informará sobre
 - i) El valor de los activos, pasivos y patrimonio que se presentan en los Estados Financieros se encuentran registrados a su costo de adquisición, incluyendo el impuesto al Valor agregado; la depreciación se calcula de forma mensual, con base a la vida útil de los bienes muebles.
 - ii) El Centro Estatal de Trasplantes no realiza conversiones de tipo de cambio, ya que no tiene operaciones en el extranjero.
 - iii) El Centro Estatal de Trasplantes no maneja método de valuación de la inversión en acciones de compañías subsidiarias no consolidadas y asociadas, pues no lleva a cabo inversiones.
 - iv) Actualmente no se tienen reservas para beneficiarios futuros de los empleados, más que las contempladas anualmente en el presupuesto del ejercicio presente.

Se informará sobre

- a) El valor de los activos, pasivos y patrimonio que se presentan en los Estados Financieros se encuentran registrados a su costo de adquisición, incluyendo el impuesto al Valor agregado; la depreciación se calcula de forma mensual, con base a la vida útil de los bienes muebles.
- b) El Centro Estatal de Trasplantes no realiza conversiones de tipo de cambio, ya que no tiene operaciones en el extranjero.
- c) El Centro Estatal de Trasplantes no maneja método de valuación de la inversión en acciones de compañías subsidiarias no consolidadas y asociadas, pues no lleva a cabo inversiones.
- d) Actualmente no se tienen reservas para beneficiarios futuros de los empleados, más que las contempladas anualmente en el presupuesto del ejercicio presente.

COMENTARIOS:

"Resultado de la Valuación Actuarial de las Instituciones Estatales de Seguridad Social" con corte al 31 de febrero y (mo) de diciembre del 2022 (dos mil veintuno) Se informa que al 31 de diciembre del Centro Estatal de Trasplantes no presenta demandas laborales y actualmente no se tiene trabajadores con derecho a pensión

Actualmente no se tienen reservas para beneficiarios futuros de los empleados, más que las contempladas anualmente en el presupuesto del ejercicio presente.

[Handwritten signature]

[Handwritten signature]

[Handwritten signature]

[Handwritten signature]

- f) Las provisiones que realiza el Centro Estatal de Trasplantes de Querétaro se realiza cada fin de mes, correspondiente a las Relaciones del ISR por Sueldos y Salarios, ISR por Honorarios Asimilados a Salarios, ISR por Servicios Profesionales e ISR por Arrendamiento.
- g) El Centro Estatal de Trasplantes durante este periodo que reporta no ha creado reserva.
- h) El Centro Estatal de Trasplantes informa en sus Notas al Estado de Variación de la Hacienda pública se visualiza el registro de los cambios en políticas por errores contables.
- i) Las reclasificaciones que se realizan son derivadas y de acuerdo a la normatividad establecida por el CONAC.
- j) La depuración y cancelación de saldos son de acuerdo a la normatividad emitida por el CONAC.

7. Posición en Moneda Extranjera y Protección por Riesgo Cambiario

- Se informará sobre:
- a) Activos en moneda extranjera.
 - b) Pasivos en moneda extranjera.
 - c) Posición en moneda extranjera.
 - d) Tipo de cambio.
 - e) Equivalente en moneda nacional.
- "Nada que manifestar".

8. Reporte Analítico del Activo

- a) El Centro Estatal de Trasplantes aplicó en periodos anteriores los criterios establecidos por el CONAC para la depreciación, así como los criterios para determinar la vida útil y los porcentajes de depreciación recomendados en los lineamientos.
- b) El Centro Estatal de Trasplantes aplicó en el periodo de depreciación o valor residual de los activos es igual a \$100.
- c) El Centro Estatal de Trasplantes no lleva a cabo inversiones financieras o de investigación y desarrollo en el ejercicio.
- d) El Centro Estatal de Trasplantes no cuenta con valor activado en el ejercicio de los bienes construido, debido a que no se llevan a cabo construcciones.
- e) El Centro Estatal de Trasplantes carece de circunstancias de carácter significativo que afecten el activo, tales como bienes en garantía, señalados en embargos, litigios, flujos de inversiones entregados en garantías, baja significativa del valor de inversiones financieras, etc.
- f) El Centro Estatal de Trasplantes lleva a cabo desmantelamiento de activos, procedimientos, implicaciones y/o efectos contables.
- g) El Centro Estatal de Trasplantes no realiza inversiones de forma efectiva el resguardo, uso y ubicación de sus activos.
- h) El Centro Estatal de Trasplantes no cuenta con patrimonio de control presupuestado indirecto.
- i) El Centro Estatal de Trasplantes no realiza inversiones en empresas de participación mayoritaria.
- j) El Centro Estatal de Trasplantes no realiza inversiones en empresas de participación menoritaria.
- k) El Centro Estatal de Trasplantes no cuenta con patrimonio en control presupuestario directo.

9. Fideicomisos, Mandatos y Análogos

- Se deberá informar:
- a) Por ramo administrativo que los reporta.
 - b) Emitir los de mayor monto de disponibilidad, relacionando aquellos que conforman el 80% de las disponibilidades.

10. Reporte de la Recaudación

- a) Análisis del comportamiento de la recaudación correspondiente al ente público o cualquier tipo de ingreso, de forma separada los ingresos locales de los federales.
- b) Proyección de la recaudación e ingresos en el mediano plazo.

Al 31 de diciembre de 2022 el Centro Estatal de Trasplantes de Querétaro, generó ingresos propios por un importe de \$ 4,202,408.00 (cuatro millones, doscientos dos mil y ochenta y ocho pesos). Por concepto de inscripción al VII Congreso Estatal de Donación y Trasplantes Querétaro 2022. Inscripción a la 7a Carrera Pk

CUENTA	CONCEPTO	PROPIO	ESTATAL	FEDERAL
4.1.7.3	Ingresos Propios	151,280.00		151,280.00
4.2.2.1	Transferencias CE		4,051,128.00	4,051,128.00
				TOTAL
				4,202,408.00

11. Información sobre la Deuda y el Reporte Analítico de la Deuda

- a) Utilizar al menos los siguientes indicadores: deuda respecto al PIB y deuda respecto a la recaudación tomando, como mínimo, un periodo igual o menor a 5 años.
- b) Información de manera agrupada por tipo de valor gubernamental o instrumento financiero en la que se consideren intereses, comisiones, tasa, perfil de vencimiento y otros gastos de la deuda.

Se informa que el inicio a y b no hay "Nada que manifestar" ya que el Centro Estatal de Trasplantes de Querétaro no cuenta con deuda pública.

12. Calificaciones otorgadas

"Nada que manifestar".

13. Proceso de Mejora

- a) Principales Políticas de control interno
- Actualmente estamos trabajando junto con la Dirección de la Mejora de la Gestión y Memoria Documental para el desarrollo de procesos prioritarios y la detección de riesgos durante el ejercicio fiscal 2022, con la finalidad de promover la eficiencia de las operaciones del Centro Estatal de Trasplantes de Querétaro.
- b) Medidas de desempeño financiero más relevantes.

Para el ejercicio fiscal 2022, el Centro Estatal de Trasplantes, subjuera al punto de 2 estrategias: 1.- Implementar una campaña social para promover la donación de órganos tejidos; Mejora continua del personal y los servicios dados por el CET. 2.- Mejorar como objetivo en "Manejar el Ir Lugar Nacional de desempeño en materia de Donación de Órganos Tejidos con fines de Trasplantes", conforme al "Sector Salud y Vida Digna" alineado con el Plan Estatal 2021-2027.

[Handwritten signatures and initials in blue ink]

14. **Información por Segmentos**

Cuando se considere necesario se podrá revelar la información financiera de manera segmentada debido a la diversidad de las actividades y operaciones que realizan los entes públicos, ya que la misma proporciona información acerca de las diferentes actividades operativas en las cuales participa, de los productos o servicios que maneja, de las diferentes áreas geográficas, de los grupos homogéneos con el objetivo de entender el desempeño del ente, evaluar mejor los riesgos y beneficios del mismo, y entenderlo como un todo y sus partes integrantes.
"Nada que manifestar"

15. **Eventos Posteriores al Cierre**

El ente público informará el efecto en sus estados financieros de aquellos hechos ocurridos en el período posterior al que informa, que proporcionan mayor evidencia sobre eventos que le afectan económicamente y que no se conocían a la fecha de cierre.
"Nada que manifestar"

16. **Partes Relacionadas**


El Centro Estatal de Trasplantes establece que no existen partes relacionadas que pudieran ejercer influencia significativa sobre la toma de decisiones financieras operativas.
"Nada que manifestar"

17. **Responsabilidad Sobre la Presentación Contable**

El cuerpo protesta de decir verdad declaramos que los Estados Financieros y sus notas, son razonablemente correctos y son responsabilidad del emisor.



Dr. Alvaro Ugaldé Zarazúa
Director General



IFF Y CP Yonait Nicamor Morales
Jefe del Área Administrativa



CENTRO ESTATAL DE TRASPLANTES DE QUERETARO
Estado Analítico del Activo
Del 1 de Enero al 31 de Diciembre de 2022
(Pesos)

Concepto	Saldo Inicial 1	Cargos del Periodo 2	Abonos del Periodo 3	Saldo Final 4=(1+2-3)	Variación del Periodo (4-1)
ACTIVO	964,165	9,269,839	9,100,719	1,133,285	169,120
Activo Circulante	359,015	9,229,994	8,923,254	665,756	306,740
Efectivo y Equivalentes	359,015	4,742,096	4,720,846	380,266	21,250
Derechos a Recibir Efectivo o Equivalentes	0	4,202,408	4,202,408	0	0
Derechos a Recibir Bienes o Servicios	0	285,490	0	285,490	285,490
Inventarios	0	0	0	0	0
Almacenes	0	0	0	0	0
Estimación por Pérdida o Deterioro de Activos Circulantes	0	0	0	0	0
Otros Activos Circulantes	0	0	0	0	0
Activo No Circulante	605,150	39,845	177,465	467,530	-137,620
Inversiones Financieras a Largo Plazo	0	0	0	0	0
Derechos a Recibir Efectivo o Equivalentes a Largo Plazo	0	0	0	0	0
Bienes Inmuebles, Infraestructura y Construcciones en Proceso	0	0	0	0	0
Bienes Muebles	1,307,856	39,845	329	1,347,372	39,515
Activos Intangibles	5,800	0	0	5,800	0
Depreciación, Deterioro y Amortización Acumulada de Bienes	-708,507	0	177,135	-885,642	-177,135
Activos Diferidos	0	0	0	0	0
Estimación por Pérdida o Deterioro de Activos no Circulantes	0	0	0	0	0
Otros Activos no Circulantes	0	0	0	0	0

"Bajo protesta de decir verdad declaramos que los Estados Financieros y sus Notas son razonablemente correctos y responsabilidad del emisor"

Dr. ~~Alvaro Ugaldé Zúñiga~~
Director General


I.F.F. Y CP. Yohani Nicanor Morales
Jefe del Área Administrativa

2022


CENTRO ESTATAL DE TRASPLANTES DE QUERETARO
 Estado Analítico de la Deuda y Otros Pasivos
 Del 1 de Enero al 31 de Diciembre de 2022
 (Pesos)

Denominación de las Deudas	Moneda de Contratación	Institución o País Acreedor	Saldo Inicial del Periodo	Saldo Final del Periodo
DEUDA PÚBLICA				
Corto Plazo				
Deuda Interna				
Instituciones de Crédito	Peso	México	0	0
Títulos y Valores	Peso	México	0	0
Arrendamientos Financieros	Peso	México	0	0
Deuda Externa				
Organismos Financieros Internacionales	Peso	México	0	0
Deuda Bilateral	Peso	México	0	0
Títulos y Valores	Peso	México	0	0
Arrendamientos Financieros	Peso	México	0	0
<i>Subtotal a Corto Plazo</i>			0	0
Largo Plazo				
Deuda Interna				
Instituciones de Crédito	Peso	México	0	0
Títulos y Valores	Peso	México	0	0
Arrendamientos Financieros	Peso	México	0	0
Deuda Externa				
Organismos Financieros Internacionales	Peso	México	0	0
Deuda Bilateral	Peso	México	0	0
Títulos y Valores	Peso	México	0	0
Arrendamientos Financieros			0	0
<i>Subtotal a Largo Plazo</i>			0	0
Otros Pasivos	Peso	México	36,573	198,455
Total Deuda y Otros Pasivos			36,573	198,455


"Bajo protesta de decir verdad declaramos que los Estados Financieros y sus Notas son razonablemente correctos y responsabilidad del emisor"



 Dr. Álvaro Ugalde Zarazúa
 Director General



 I.F.F. Y CP. Yohali Nicamor Morales
 Jefe del Área Administrativa



CENTRO ESTATAL DE TRASPLANTES DE QUERÉTARO

Relación de Bienes Muebles

CÓDIGO	DESCRIPCIÓN DEL BIEN	VALOR EN LIBROS
INV-EQC-CETQRO - 001	COMPUTADORA DE ESCRITORIO MARCA HP 8300 SFF, MEMORIA 4GB SDRAM, 500 DISCO DURO.	\$ 35,148.00
INV-EQC-CETQRO - 002	COMPUTADORA DE ESCRITORIO MARCA HP 8300 SFF, MEMORIA 4GB SDRAM, 500 DISCO DURO.	
INV-EQC-CETQRO - 003	COMPUTADORA DE ESCRITORIO MARCA HP 8300 SFF, MEMORIA 4GB SDRAM, 500 DISCO DURO.	
INV-EQC-CETQRO - 004	COMPUTADORA DE ESCRITORIO HP PRO 6305 SFF AMD A8-5500B 3.4GHZ, 4GB DE MEMORIA, 500GB DE DISCO, DVD+RW.	\$ 11,140.00
INV-EQC-CETQRO - 005	COMPUTADORA DE ESCRITORIO HP 6305, PROCESADOR AMD A8, 4GB DE MEMORIA DDR3, 500GB DE DISCO, DVD+RW.	\$ 15,500.00
INV-EQC-CETQRO - 006	COMPUTADORA DE ESCRITORIO HP 6305, PROCESADOR AMD A8, 4GB DE MEMORIA DDR3, 1TB DE DISCO, DVD+RW.	\$ 15,500.00
INV-EQC-CETQRO - 007	COMPUTADORA HP 800, PROCESADOR I5, 4GB DE MEMORIA DDR3, 500GB EN DISCO, DVD+RW.	\$ 17,929.74
INV-EQC-CETQRO - 008	CPU HP MOD Z230 SFF, L0P53LT, PROCESADOR INTEL XEON E3-1231V3 (3.4GHZ HASTA 3.8GHZ CON TECNOLOGIA INTEL TURBO BOOST, 8MB DE CACHE, 4 NÚCLEOS), MEMORIA RAM 8GB DDR3-1600 (2X4GB), DISCO DURA DE 1TB 7200RPM SATA UNIDAD OPTICA GRABADORA SATA DE DVD SUPERMULTI, GRAFICOS AMD FIREPRO W2100(2GB), INTEGRADO AUDIO REALTEK ALC221 DE ALTA DEFINICION INTEGRADO ALTAVOCES HP THIN	\$ 23,751.00
INV-EQC-CETQRO - 009	CPU HP, MOD Z230 SFF, E2B14LT PROCESADOR INTEL XEON E3-1245V3 (3.4GHZ, 4 CORES, 4 SUBPROCESOS, 8MB CACHE) MEMORIA RAM DE 8GB DDR3-1600 (2X4GB), DISCO DURO DE 1TB 7200RPM SATA, UNIDAD OPTICA GRABADORA SATA DE DVD SUPER MULTI, GRAFICOS AMD FIREPRO W3900 (1GB), INTEGRADO AUDIO REALTEK ALC221 DE ALTA DEFINICION INTEGRADO, ALTAVOCES HP THIN.	\$ 23,751.00
INV-EQC-CETQRO - 010	LAPTOP LENOVO, MODELO THINKPAD E40-70, PANTALLA DE 14", PROCESADOR C15-4210 (1.7GHZ), MEMORIA 4GB, DISCO DURO 500GB, DVD+RW, HDMI	\$ 12,498.00
INV-EQC-CETQRO - 011	LAPTOP LENOVO 14", IDEAPAD 330-14IGM, INTEL CELERON N4000 1.1 GHZ, DISCO DURO 500GB, 4GB RAM, INTEL HD GRAPHICS 500, BLUETOOTH, HDMI.	\$ 5,999.00
INV-EQC-CETQRO - 012	TABLET PC MARCA SAMSUNG MODELO GALAXY TAB 2 DE 10.1" 1GB DE MEMORIA RAM, 16 GB DE SISTEMA OPERATIVO.	\$ 6,831.99
INV-EQC-CETQRO - 013	COMUTADOR-PAQUETE EJECUTIVO PANASONIC MOD. KX-TES824, CONFIGURACION INICIAL 3 LINEAS Y 8 EXTENSIONES.	\$ 21,027.32
INV-EQC-CETQRO - 014	COMPUTADORA DE ESCRITORIO MARCA LENOVO- IDEACENTRE A340 22 ALL IN ONE(TOUCH)	\$ 14,719.00
INV-EQC-CETQRO - 015	EQUIPO DE COMPUTO, MARCA DELL, MODELO ALL IN ONE INSPIRON 5400 PROCESADOR INTEL CORE I3 -1115G4, COLOR NEGRO, SISTEMA OPERATIVO WINDOWS 10 HOME, 24"	\$ 16,060.48
INV-EQC-CETQRO - 016	EQUIPO DE COMPUTO, MARCA DELL, MODELO ALL IN ONE INSPIRON 5400 PROCESADOR INTEL CORE I3 -1115G4, COLOR NEGRO, SISTEMA OPERATIVO WINDOWS 10 HOME, 24"	\$ 15,975.52
INV-EQC-CETQRO - 017	EQUIPO DE COMPUTO, MARCA DELL, MODELO ALL IN ONE INSPIRON 5400 PROCESADOR INTEL CORE I3 -1115G4, COLOR NEGRO, SISTEMA OPERATIVO WINDOWS 10 HOME, 24"	\$ 15,975.52
INV-M-CETQRO - 001	ESCRITORIO TIPO DIRECCION CON PATAS DE METAL FORRADAS EN CHAPA DE MADERA.	\$ 31,241.70
INV-M-CETQRO - 002	ESCRITORIO TIPO GERENCIAL "U" COLOR CEREZO CON NEGRO INCLUYE CAJONERA Y LIBRERO.	\$ 18,049.60
INV-M-CETQRO - 003	MESA PARA SALA DE JUNTAS DE 2.40X1.20X.75 MTS EN ACBADO DE MELAMINA.	\$ 9,228.96
INV-M-CETQRO - 004	LIBRERO TIPO LOCKER EN DECOPANEL COLOR BORDEAUX Y NEGRO DE 180X120X.40 Y 28 MM DE ESPESOR.	\$ 7,772.00
INV-M-CETQRO - 005	CRUCETA PARA AREA DE TRABAJO DE CUATRO USUARIOS DE 3.00X2.60 CON CUATRO CAJONES INDEPENDIENTES.	\$ 13,548.80
INV-M-CETQRO - 006	CRUCETA PARA AREA DE TRABAJO DE CUATRO USUARIOS DE 3.00X2.60 CON CUATRO CAJONES INDEPENDIENTES.	
INV-M-CETQRO - 007	SEPARACION DE DIVISIONES EN ACABADO VERDE DE MDF DE 16 MM, INSTALADAS EN BIOMBOS Y ESCRITORIOS DE 37 A 30 CMS POR 68 CMS Y DE 37 A 30 CMS POR 1.20 MTS	\$ 2,285.20
INV-M-CETQRO - 008	SEPARACION DE DIVISIONES EN ACABADO VERDE DE MDF DE 16 MM, INSTALADAS EN BIOMBOS Y ESCRITORIOS DE 37 A 30 CMS POR 68 CMS Y DE 37 A 30 CMS POR 1.20 MTS	
INV-M-CETQRO - 009	GABINETES EN ESCUADRA TIPO GAVETAS DE RESGUARDO P/ESCRITORIOS DE 1.10X1.10X.60X.30 MTS Y 28 MM DE ESPESOR. COLOR VERDE LIMON.	\$ 6,774.40
INV-M-CETQRO - 010	GABINETES EN ESCUADRA TIPO GAVETAS DE RESGUARDO P/ESCRITORIOS DE 1.10X1.10X.60X.30 MTS Y 28 MM DE ESPESOR. COLOR VERDE LIMON.	\$ 6,380.00
INV-M-CETQRO - 011	GABINETE MIXTO. DIMENSIONES: 1.00 X 0.30 X 0.60M CUENTA CON UN COMPARTIMIENTO DE PUERTA ABATIBLE Y UNA DE PUERTA CON PISTONES.	\$ 17,580.96
INV-M-CETQRO - 012	GABINETE MIXTO. DIMENSIONES: 1.00 X 0.30 X 0.60M CUENTA CON UN COMPARTIMIENTO DE PUERTA ABATIBLE Y UNA DE PUERTA CON PISTONES.	
INV-M-CETQRO - 013	GABINETE MIXTO. DIMENSIONES: 1.00 X 0.30 X 0.60M CUENTA CON UN COMPARTIMIENTO DE PUERTA ABATIBLE Y UNA DE PUERTA CON PISTONES.	

[Handwritten signature]

[Handwritten signature]

[Handwritten signature]

[Handwritten mark]

[Handwritten signature]

INV-M-CETQRO - 014	GABINETE MIXTO. DIMENSIONES: 1.00 X 0.30 X 0.60M CUENTA CON UN COMPARTIMIENTO DE PUERTA ABATIBLE Y UNA DE PUERTA CON PISTONES.		
INV-M-CETQRO - 015	GABINETE MIXTO. DIMENSIONES: 1.00 X 0.30 X 0.60M CUENTA CON UN COMPARTIMIENTO DE PUERTA ABATIBLE Y UNA DE PUERTA CON PISTONES.		
INV-M-CETQRO - 016	GABINETE MIXTO. DIMENSIONES: 1.00 X 0.30 X 0.60M CUENTA CON UN COMPARTIMIENTO DE PUERTA ABATIBLE Y UNA DE PUERTA CON PISTONES.		
INV-M-CETQRO - 017	CAJONERA CON HUECO PARA CPU. CON DOS CAJONES SIN CHAPAS, EN ACABADO DE MELAMINA BLANCA Y VERDE	\$	5,684.00
INV-M-CETQRO - 018	CAJONERA CON HUECO PARA CPU. CON DOS CAJONES SIN CHAPAS, EN ACABADO DE MELAMINA BLANCA Y VERDE		
INV-M-CETQRO - 019	SILLAS DE VISITA BASE DE TRINEO, ASIENTO Y RESPALDO EN VINIL TIPO PIEL COLOR NEGRO.		
INV-M-CETQRO - 020	SILLAS DE VISITA BASE DE TRINEO, ASIENTO Y RESPALDO EN VINIL TIPO PIEL COLOR NEGRO.	\$	7,753.30
INV-M-CETQRO - 021	SILLAS DE VISITA BASE DE TRINEO, ASIENTO Y RESPALDO EN VINIL TIPO PIEL COLOR NEGRO.		
INV-M-CETQRO - 022	SILLAS DE VISITA BASE DE TRINEO, ASIENTO Y RESPALDO EN VINIL TIPO PIEL COLOR NEGRO.		
INV-M-CETQRO - 023	FRIGOBAR DE 90 CMS DE ALTURA CON 3 NIVELES MARCA MABE	\$	4,872.00
INV-M-CETQRO - 024	HORNO MARCA LG NUMERO DE SERIE 304TALBAJ016	\$	3,248.00
INV-EQT-CETQRO - 001	AUTOMOVIL NISSAN MODELO 2014, VERSA SENSE MT, COLOR BLANCO, INTERIOR NEGRO.	\$	166,842.00
INV-EQT-CETQRO - 002	AUTOMOVIL VOLKSWAGEN VENTO STARTLINE 1.6L 5 VEL. MANUAL (STD) MODELO 2019, COLOR PLATA REFLEX METALICO, INTERIOR NEGRO CON GRIS.	\$	217,990.00
INV-EQT-CETQRO - 003	AUTOMOVIL VOLKSWAGEN T CROSS TRENDLINE 1.6 LTS. TIP. MODELO 2020, COLOR BLANCO PURO.	\$	355,020.00
INV-EQIM-CETQRO - 001	EQUIPO DE ELECTROCIRUGIA MONOPOLAR Y BIPOLAR. MARCA COVIDIEN	\$	145,000.00
INV-EQA-CETQRO - 001	AMPLIFICADOR DE AUDIO-ALIENPRO. VECTOR 15, COLOR NEGRO, 2 SATELITES CON 4 WOOFERS(MEDIOS) DE 4 PULGADAS Y UN SUBWOOFER 15 PULGADAS.	\$	8,999.00
INV-EQAC-CETQRO - 001	EQUIPO DE AIRE ACONDICIONADO 1.5 TON. MARCA DRUMMOND	\$	9,584.61
INV-EQAC-CETQRO - 002	EQUIPO DE AIRE ACONDICIONADO 2 TON. MARCA INTENSITY	\$	13,395.21
INV-EQAC-CETQRO - 003	EQUIPO DE AIRE ACONDICIONADO 1 TON. MARCA INTENSITY	\$	16,535.58
Relación de Bienes Muebles Obras de Arte			
INV-OB-CETQRO - 001	CUADRO SERIE NOTAS DE AMOR	\$	6,000.00
INV-OB-CETQRO - 002	CUADRO PAISAJE #53	\$	6,300.00
INV-OB-CETQRO - 003	CUADRO AUSENCIAS	\$	12,000.00
INV-OB-CETQRO - 005	ESCULTURA DONACION Y TRASPLANTES	\$	3,480.00
	TOTAL	\$	1,347,371.89

Dr. Álvaro Ligende Zerazúa
Director General

I.F.F. Y C.P. Yohani Nicanor Morales
Jefe del Área Administrativa

CENTRO ESTATAL DE TRASPLANTES		
Relación de Bienes Inmuebles		
CÓDIGO	DESCRIPCIÓN DEL BIEN	VALOR EN LIBROS
	"Nada que manifestar"	



"Bajo Protesta de decir verdad declaramos que los Estados Financieros y sus Notas son razonablemente correctos y son responsabilidad del Emisor"



Dr. Alvaro Ugalde Zarazúa
Director General



I.F.F. Y C.P. Yohali Nicanor Morales
Jefe del Área Administrativa







Relación de Cuentas Bancarias Productivas		
Fondo, Programa o Convenio	Datos de la Cuenta Bancaria	Número de Cuenta
	Institución Bancaria	
"Nada que manifestar"		

Lista de las Cuentas Bancarias destinada del Recurso Federal Transferido al 31 de diciembre del 2022


"Bajo Protesta de decir verdad declaramos que los Estados Financieros y sus Notas son razonablemente correctos y son responsabilidad del Emisor"



Autorizó:




Dr. Alvaro Ugaide Zarazúa
Director General








Elaboró:



I.F.F. Y.C.P. Yohali Nicanor Morales
Jefe del Área Administrativa

Esquema Bursátiles


Del 01 al 31 de diciembre del 2022







CENTRO ESTATAL DE TRASPLANTES DE QUERETARO

Denominación del Esquema	Sector del Emisor	Emisor	Por Tipo de Valor	Totales
			Acciones Bonos	
Nada que manifestar				

"Bajo Protesta de decir verdad declaramos que los Estados Financieros y sus Notas son razonablemente correctos y son responsabilidad del Emisor"

Dr. Alvaro Ugarte Zarazúa
Director General


I.F.F. Y C.P. Yohali Nicanor Morales
Jefe del Área Administrativa


Coberturas Financieras

Del 01 al 31 de diciembre del 2022


CENTRO ESTATAL DE TRASPLANTES DE QUERETARO

Tipo de Cobertura	Cobertura	Conceptos	Riesgo a Cubrir
		"Nada que manifestar"	

"Bajo Protesta de decir verdad declaramos que los Estados Financieros y sus Notas son razonablemente correctos y son responsabilidad del Emisor"


Dr. Alvaro Ugalde Zafra
Director General


I.F.F. Y C.P. Yohali Nicanor Morales
Jefe del Área Administrativa


Handwritten initials and signatures in blue ink, including a large stylized signature, a signature with 'R&P' above it, and another signature with 'ASP' above it.

Centro Estatal de Trasplantes de Querétaro Ejercicio 2022	
Participación del Poder Ejecutivo del Estado de Querétaro en el Patrimonio del Ente Público Del 1 de enero al 31 de diciembre de 2022	
Porcentaje de participación del Poder Ejecutivo en el Patrimonio	100
Hacienda Pública/Patrimonio	910,531

"Bajo protesta de decir verdad declaramos que los Estados Financieros y sus notas, son razonablemente correctos y son responsabilidad del emisor"



Dr. Alvaro Ugalde Zarzúa
Director General

I.F.F. Y CP. Yohali Nicanor Morales
Jefe del Área Administrativa

CENTRO ESTATAL DE TRASPLANTES
DE QUERETARO (CETQRO)

DICTAMEN PRESUPUESTAL

EJERCICIO 2022



CENTRO ESTATAL DE TRASPLANTES
DE QUERETARO (CETQRO)

ESTADOS DE INFORMACIÓN PRESUPUESTARIA
EJERCICIO 2022

ÍNDICE

Contenido:

Opinión de Auditoría Independiente.

Estado Analítico de Ingresos.

Estado Analítico del Ejercicio del Presupuesto de Egresos en
Clasificación por objeto del gasto (capítulo y concepto).

Estado Analítico del Ejercicio del Presupuesto de Egresos en
Clasificación Económica (por tipo de gasto).

Estado Analítico del Ejercicio del Presupuesto de Egresos por
clasificación administrativa (por unidad administrativa).

Estado Analítico del Ejercicio del Presupuesto de Egresos en
Clasificación Funcional (finalidad y función).

Endeudamiento Neto

Intereses de la deuda

Información programática con la siguiente desagregación:

Gasto por categoría programática.
Programas y proyectos de inversión
Indicadores de resultados

Indicadores de postura fiscal

**INFORME DE LOS AUDITORES INDEPENDIENTES
AL H. CONSEJO GENERAL DEL CENTRO ESTATAL
DE TRASPLANTES DE QUERETARO (CETQRO)**

Opinión

Hemos auditado los Estados e información Financiera Presupuestaria adjuntos del **Centro Estatal de Trasplantes de Querétaro (CETQRO) (El Centro)**, correspondientes al ejercicio del 1 de enero al 31 de diciembre de 2022, que comprenden el Estado analítico de ingresos; el Estado analítico del Ejercicio del Presupuesto de Egresos con las siguientes clasificaciones: Estado Analítico del Ejercicio del Presupuesto de Egresos por Objeto del Gasto (Capítulo y Concepto); Estado Analítico del Ejercicio del Presupuesto de Egresos Económica (por Tipo de Gasto); Estado Analítico del Ejercicio del Presupuesto de Egresos Administrativa (Por unidad administrativa); Estado Analítico del Ejercicio del Presupuesto de Egresos Funcional (Finalidad y Función); Endeudamiento Neto; Intereses de la Deuda y la Información programática con la siguiente desagregación: Gasto por categoría programática; Programas y proyectos de inversión; Indicadores de resultados e Indicadores de Postura Fiscal y otra información explicativa, respecto al cumplimiento con las disposiciones establecidas en la Ley General de Contabilidad Gubernamental, Ley para el Manejo de los Recursos Públicos del Estado de Querétaro, así como la normativa emitida por el Consejo Nacional de Armonización Contable (CONAC), en cuanto al registro y preparación de dichos estados e información financiera presupuestaria.

En nuestra opinión, los estados e información financiera presupuestaria adjuntos del **Centro Estatal de Trasplantes de Querétaro (CETQRO)** mencionados en el párrafo anterior correspondientes al periodo comprendido del 1 de enero al 31 de diciembre de 2022, han sido preparados en todos los aspectos materiales, de conformidad con las disposiciones en materia de información financiera y presupuestal establecidas en la Ley General de Contabilidad Gubernamental, las disposiciones emitidas por el Consejo Nacional de Armonización Contable (CONAC) y la Ley para el Manejo de los Recursos Públicos del Estado de Querétaro.

Fundamento de la Opinión.

Hemos llevado a cabo nuestra auditoria de conformidad con las Normas Internacionales de Auditoria. Nuestras responsabilidades, de acuerdo con estas normas, se describen con más detalle en la sección "Responsabilidades del auditor

para la auditoria de los estados e información presupuestaria" de nuestro informe. Somos independientes del **Centro Estatal de Trasplantes de Querétaro (CETQRO)** de conformidad con el Código de Ética Profesional del Instituto Mexicano de Contadores Públicos A.C. junto con los requerimientos de ética que son aplicables a nuestras auditorias de los estados financieros presupuestarios en México, y hemos cumplido con las demás responsabilidades de ética de conformidad con esos requerimientos y con el Código de Ética Profesional. Consideramos que la evidencia de auditoría que hemos obtenido proporciona una base suficiente y adecuada para fundamentar nuestra de opinión.

Párrafo de Énfasis

Base de preparación contable y utilización de este informe:

Los estados e información financiera presupuestaria adjuntos, fueron preparados para cumplir con los requerimientos normativos gubernamentales a que está sujeta la entidad y para ser integrados a la cuenta pública de 2022, consecuentemente, estos pueden no ser apropiados para otra entidad. Nuestra opinión no se modifica por esta cuestión.

Otras cuestiones

La administración del **Centro Estatal de Trasplantes de Querétaro (CETQRO)**, ha preparado un juego de estados financieros al 31 de diciembre de 2022 de conformidad con las disposiciones en materia de información financiera que están establecidas en la Ley General de Contabilidad Gubernamental, sobre los cuales emitimos una opinión favorable de fecha 6 de enero de 2023, de conformidad con las Normas Internacionales de Auditoría.

Responsabilidades de la administración y de los encargados del gobierno del Centro en relación con los estados presupuestarios

La administración es responsable de la preparación de los estados e información presupuestaria adjuntos de conformidad con las disposiciones establecidas en la Ley General de Contabilidad Gubernamental, Ley para el Manejo de los Recursos Públicos del Estado de Querétaro, así como la normatividad emitida por el Consejo Nacional de Armonización Contable (CONAC), en cuanto al registro y preparación de dichos estados e información presupuestaria, y del control interno que la administración considero necesario para permitir la preparación de los estados e

información financiera presupuestaria libre de incorrección material debida a fraude o error.

Los encargados del **Centro Estatal de Trasplantes de Querétaro (CETQRO)** son responsables de la supervisión del proceso de información financiera presupuestaria de la entidad. El Consejo General del Centro, tiene a la fecha, pendiente de autorizar el presupuesto modificado.

Responsabilidades de los auditores en relación con la revisión de los estados presupuestarios

Nuestros objetivos como auditores son obtener seguridad razonable sobre si los estados presupuestales en su conjunto se encuentran libres de incorrección material, debida a fraude o error, y emitir el informe correspondiente que incluye nuestra opinión. Seguridad razonable es un apropiado nivel de certidumbre, pero no es una garantía de que la auditoria llevada a cabo de conformidad con las Normas Internacionales de Auditoria siempre detecten una incorrección material cuando esta existe. Las incorrecciones pueden deberse a fraude o error y se consideran materiales si, individualmente o en su conjunto, razonablemente puede inferirse que influyan en las decisiones económicas que tomen los usuarios basándose en los estados presupuestales adjuntos.

Como parte de una auditoria desarrollada de conformidad con las Normas Internacionales de Auditoria, aplicamos nuestro juicio profesional y mantuvimos una actitud de escepticismo profesional durante la ejecución de la auditoria. también:

Identificamos y evaluamos los riesgos de errores importantes en los estados presupuestarios, debido a fraude o error, diseñamos y aplicamos procedimientos de auditoría para responder a dichos riesgos y obtenemos evidencia de auditoría suficiente y adecuada para proporcionar una base para nuestra opinión. El riesgo de no detectar un error importante debido a fraude es más elevado que en el caso de una desviación importante debido a error, ya que el fraude puede implicar colusión, falsificación, omisiones deliberadas, manifestaciones intencionalmente erróneas o la elusión del control interno.

Obtenemos conocimiento del control interno relevante para la auditoría con el fin de diseñar procedimientos de auditoría que sean adecuados en función de las circunstancias, y no con la finalidad de expresar una opinión sobre la efectividad del control interno del Centro.

Evaluamos lo adecuado de las políticas presupuestales utilizadas y la razonabilidad de las estimaciones contables y la correspondiente información revelada por la administración.

Nos comunicamos con los encargados del gobierno del Centro en relación, entre otras cuestiones, con el alcance y el momento de realización de la auditoría planeados y los hallazgos significativos de la auditoría, así como cualquier deficiencia significativa del control interno que identificamos en el transcurso de la auditoría.

Santiago de Querétaro, Qro., a 6 de enero de 2023.

Atentamente,
Malo Flores y Asociados, S.C.

C.P.C. Héctor Malo Flores
Socio

CENTRO ESTATAL DE TRASPLANTES DE QUERETARO

Estado Analítico de Ingresos

Del 1 de Enero al 31 de Diciembre de 2022

Rubro de ingresos	Estimado (1)	Ampliaciones y Reducciones (2)	Ingreso Modificado (3=1+2)	Devenido (4)	Recaudado (5)	Diferencia (6=5-1)
Impuestos		0	0	0	0	0
Cuentas y Aportaciones de Seguridad Social		0	0	0	0	0
Contribuciones de Mejoras		0	0	0	0	0
Derechos		0	0	0	0	0
Productos		0	0	0	0	0
Aprovechamientos		0	0	0	0	0
Ingresos por Venta de Bienes, Prestación de Servicios y Otros Ingresos	180,000	0	180,000	151,280	151,280	-28,720
Participaciones, Aportaciones, Convenios, Incentivos Derivados de la Colaboración Fiscal y Fondos Distintos de Aportaciones		0	0	0	0	0
Transferencias, Asignaciones, Subsidios y Subvenciones, y Pensiones Jubilatorias	4,051,128	0	4,051,128	4,051,128	4,051,128	0
Ingresos Derivados de Financiamiento		0	0	0	0	0
Total	4,231,128	0	4,231,128	4,202,408	4,202,408	-28,720
			Ingresos excedentes*			

Rubro de ingresos	Estimado (1)	Ampliaciones y Reducciones (2)	Ingreso Modificado (3=1+2)	Devenido (4)	Recaudado (5)	Diferencia (6=5-1)
Ingresos del Poder Ejecutivo Federal o Estatal y de los Municipios		0	0	0	0	0
Impuestos		0	0	0	0	0
Cuentas y Aportaciones de Seguridad Social		0	0	0	0	0
Contribuciones de Mejoras		0	0	0	0	0
Derechos		0	0	0	0	0
Productos		0	0	0	0	0
Aprovechamientos		0	0	0	0	0
Participaciones, Aportaciones, Convenios, Incentivos Derivados de la Colaboración Fiscal y Fondos Distintos de Aportaciones		0	0	0	0	0
Transferencias, Asignaciones, Subsidios y Subvenciones, y Pensiones Jubilatorias		0	0	0	0	0
Ingresos de los Entes Públicos de los Poderes Legislativo y Judicial, de los Organos Autónomos y del Sector Privado o Paramunicipal, así como de las Empresas Productivas del Estado		0	0	0	0	0
Cuentas y Aportaciones de Seguridad Social		0	0	0	0	0
Productos		0	0	0	0	0
Ingresos por Venta de Bienes, Prestación de Servicios y Otros Ingresos	180,000	0	180,000	151,280	151,280	-28,720
Transferencias, Asignaciones, Subsidios y Subvenciones, y Pensiones Jubilatorias	4,051,128	0	4,051,128	4,051,128	4,051,128	0
Ingresos derivados de financiamiento		0	0	0	0	0
Ingresos Derivados de Financiamiento		0	0	0	0	0
Total	4,231,128	0	4,231,128	4,202,408	4,202,408	-28,720
			Ingresos excedentes			

* Los ingresos que generen las cuentas bancarias de las entidades públicas en productos de ingresos devueltos en efectivo del Poder Ejecutivo, entre otros aprovechamientos

*) Se detallan los ingresos propios obtenidos por los Poderes Legislativo y Judicial, los Organos Autónomos y las entidades de la administración pública parastatal y paramunicipal por sus actividades distintas no inherentes a su operación que generen recursos y que no sean ingresos por venta de bienes o prestación de servicios, tales como donativos, derechos de autor, etc.

"Bajo protesta de decir verdad declaramos que los Estados Financieros y sus Notas son razonablemente correctos y responsabilidad del emisor"

Dr. Alvaro Ugaz...
Director General

IFFYCP Yonel Nicamor Morales
Jefe del Área Administrativa

Handwritten signatures and initials in blue ink, including a large signature at the bottom left and several smaller ones on the right side.

CENTRO ESTATAL DE TRASPLANTES DE QUERETARO
 Estado Analítico del Ejercicio del Presupuesto de Egresos
 Clasificación por Objeto del Gasto (Capítulo y Concepto)
 Del 1 de Enero al 31 de Diciembre de 2022

Concepto	Egresos					Subejercicio
	Aprobado	Ampliaciones (Reducciones)	MODIFICADO	Devengado	Pagado	
	1	2	3 = (1+2)	4	5	6 = (3-4)
Servicios Personales	2,720,201	-811,398	2,208,833	1,854,748	1,854,748	324,185
Remuneraciones al Personal de Carácter Permanente	1,305,780	0	1,305,780	1,305,780	1,305,780	0
Remuneraciones al Personal de Carácter Transitorio	0	0	0	0	0	0
Remuneraciones Adicionales y Especiales	330,073	975	331,048	330,866	330,866	182
Seguridad Social	219,047	0	219,047	212,102	212,102	6,945
Otras Prestaciones Sociales y Económicas	36,000	0	36,000	36,000	36,000	0
Previsiones	829,301	-812,269	317,038	0	0	317,038
Pago de Estímulos a Servidores Públicos	0	0	0	0	0	0
Materiales y Suministros	129,000	103,142	232,142	231,726	231,726	416
Materiales de Administración, Emisión de Documentos y Artículos Oficiales	40,000	63,061	103,061	102,645	102,645	416
Alimentos y Utensilios	22,000	20,697	42,697	42,697	42,697	0
Materiales Primas y Materiales de Producción y Comercialización	0	13,971	13,971	13,971	13,971	0
Materiales y Artículos de Construcción y de Reparación	0	8,373	8,373	8,373	8,373	0
Productos Químicos, Farmacéuticos y de Laboratorio	0	8,061	8,061	8,061	8,061	0
Combustibles, Lubricantes y Aditivos	52,000	-15,172	36,828	36,828	36,828	0
Vestuario, Blancos, Prendas de Protección y Artículos Deportivos	8,000	10,633	18,633	18,633	18,633	0
Materiales y Suministros Para Seguridad	0	0	0	0	0	0
Herramientas, Reparaciones y Accesorios Menores	7,000	-6,482	518	518	518	0
Servicios Generales	1,341,827	576,307	1,928,234	1,881,560	1,881,560	46,675
Servicios Básicos	68,000	-6,389	49,438	40,536	40,536	8,899
Servicios de Arrendamiento	280,000	43,826	323,826	323,826	323,826	0
Servicios Profesionales, Científicos, Técnicos y Otros Servicios	600,000	370,352	970,352	936,240	936,240	34,112
Servicios Financieros, Bancarios y Comerciales	10,600	25,519	36,119	32,456	32,456	3,663
Servicios de Instalación, Reparación, Mantenimiento y Conservación	20,000	9,812	29,812	26,812	26,812	3,000
Servicios de Comunicación Social y Publicidad	50,000	32,660	17,137	17,137	17,137	0
Servicios de Tránsito y Viajes	30,000	42,802	72,802	72,802	72,802	0
Servicios Oficiales	240,000	126,177	366,177	366,177	366,177	0
Otros Servicios Generales	55,327	10,244	65,571	65,571	65,571	0
Transferencias, Asignaciones, Subsidios y Otras Ayudas	0	0	0	0	0	0
Transferencias Internas y Asignaciones al Sector Público	0	0	0	0	0	0
Transferencias al Resto del Sector Público	0	0	0	0	0	0
Subsidios y Subvenciones	0	0	0	0	0	0
Ayudas Sociales	0	0	0	0	0	0
Pensiones y Jubilaciones	0	0	0	0	0	0
Transferencias a Fideicomisos, Mandatos y Otros Análogos	0	0	0	0	0	0
Transferencias a la Seguridad Social	0	0	0	0	0	0
Donativos	0	0	0	0	0	0
Transferencias al Externo	0	0	0	0	0	0
Bienes Muebles, Inmuebles e Intangibles	30,000	182,260	182,260	182,260	182,260	0
Mobiliario y Equipo de Administración	30,000	-30,000	0	0	0	0
Mobiliario y Equipo Educativo y Recreativo	0	0	0	0	0	0
Equipo e Instrumental Médico y de Laboratorio	0	0	0	0	0	0
Veículos y Equipo de Transporte	0	142,745	142,745	142,745	142,745	0
Equipo de Defensa y Seguridad	0	0	0	0	0	0
Máquinas, Otros Equipos y Herramientas	0	39,515	39,515	39,515	39,515	0
Activos Biológicos	0	0	0	0	0	0
Bienes Inmuebles	0	0	0	0	0	0
Activos Intangibles	0	0	0	0	0	0
Inversión Pública	0	0	0	0	0	0
Obras Públicas en Bienes de Dominio Público	0	0	0	0	0	0
Obras Públicas en Bienes Propios	0	0	0	0	0	0
Proyectos Productivos y Acciones de Fomento	0	0	0	0	0	0
Inversiones Financieras y Otras Provisiones	0	0	0	0	0	0
Inversiones Para el Fomento de Actividades Productivas	0	0	0	0	0	0
Adquisiciones y Participaciones de Capital	0	0	0	0	0	0
Compra de Títulos y Valores	0	0	0	0	0	0
Concesión de Préstamos	0	0	0	0	0	0
Inversiones en Fideicomisos, Mandatos y Otros Análogos	0	0	0	0	0	0
Otras Inversiones Financieras	0	0	0	0	0	0
Provisiones para Contingencias y Otras erogaciones Especiales	0	0	0	0	0	0
Participaciones y Aportaciones	0	0	0	0	0	0
Participaciones	0	0	0	0	0	0
Aportaciones	0	0	0	0	0	0
Convenios	0	0	0	0	0	0
Deuda Pública	0	0	0	0	0	0
Amortización de la Deuda Pública	0	0	0	0	0	0
Intereses de la Deuda Pública	0	0	0	0	0	0
Comisiones de la Deuda Pública	0	0	0	0	0	0
Gastos de la Deuda Pública	0	0	0	0	0	0
Costo por Coberturas	0	0	0	0	0	0
Apoyos Financieros	0	0	0	0	0	0
Adeudos de Ejercicios Fiscales Anteriores (Adefas)	0	0	0	0	0	0
Total del Gasto	4,231,128	320,442	4,551,570	4,180,294	4,180,294	371,276

"Bajo protesta de decir verdad declaramos que los Estados Financieros y sus Notas son razonablemente correctos y responsabilidad del emisor"

Dr. Javier Ugarte Zarazua
 Director General

J.F. YCP-Yohani Nicanor Morales
 Jefe del Área Administrativa

CENTRO ESTATAL DE TRASPLANTES DE QUERETARO
Estado Analítico del Ejercicio del Presupuesto de Egresos
Clasificación Económica (por Tipo de Gasto)
Del 1 de Enero al 31 de Diciembre de 2022

Concepto	Egresos					Subejercicio 6 = (3 + 4)
	Aprobado 1	Ampliaciones/ (Reducciones) 2	Modificado 3 = (1 + 2)	Devengado 4	Pagado 5	
Gasto Corriente	4,201,128	168,182	4,369,310	3,998,034	3,998,034	371,276
Gasto de Capital	30,000	152,260	182,260	182,260	182,260	0
Amortización de la Deuda y Disminución de Pasivos	0	0	0	0	0	0
Pensiones y Jubilaciones	0	0	0	0	0	0
Participaciones	0	0	0	0	0	0
Total del Gasto	4,231,128	320,442	4,551,570	4,180,294	4,180,294	371,276

"Bajo protesta de decir verdad declaramos que los Estados Financieros y sus Notas son razonablemente correctos y responsabilidad del emisor"

Dr. Alvaro Ugarte Zarzúa
 Director General

I.F.F. Y CP. Yohali Nicanor Morales
 Jefe del Área Administrativa

CENTRO ESTATAL DE TRASPLANTES DE QUERETARO
 Estado Analítico del Ejercicio del Presupuesto de Egresos
 Clasificación Administrativa
 Del 1 de Enero al 31 de Diciembre de 2022

Concepto	Egresos					Sub-ejercicio 6 = (3 - 4)
	Aprobado 1	Ampliaciones/ (Reducciones) 2	Modificado 3 = (1 + 2)	Devengado 4	Pagado 5	
Sin Ramo/Dependencia						
CENTRO ESTATAL DE TRASPLANTES DE QUERETARO	\$4,231,128 \$4,231,128	\$320,442 \$320,442	\$4,551,570 \$4,551,570	\$4,180,294 \$4,180,294	\$4,180,294 \$4,180,294	\$371,276 \$371,276
Total del Gasto	\$4,231,128	\$320,442	\$4,551,570	\$4,180,294	\$4,180,294	\$371,276

"Bajo protesta de decir verdad declaramos que los Estados Financieros y sus Notas son razonablemente correctos y responsabilidad del emisor"

Dr. Alvaro Ugarte-Azcárraga
 Director General

I.F.F. Y CP. Yohani Nicanor Morales
 Jefe del Área Administrativa

[Handwritten signatures and initials in blue ink, including a large signature on the left and several smaller ones on the right.]

CENTRO ESTATAL DE TRASPLANTES DE QUERETARO
 Estado Analítico del Ejercicio del Presupuesto de Egresos
 Clasificación Funcional (Finalidad y Función)
 Del 1 de Enero al 31 de Diciembre de 2022

Concepto	Egresos					Subejercicio 6 = (3 - 4)
	1 Aprobado	2 Ampliaciones/ (Reducciones)	3 = (1 + 2) Modificado	4 Devengado	5 Pagado	
Gobierno						
Legislación	0	0	0	0	0	0
Justicia	0	0	0	0	0	0
Coordinación de la Política de Gobierno	0	0	0	0	0	0
Relaciones Exteriores	0	0	0	0	0	0
Asuntos Financieros y Hacendarios	0	0	0	0	0	0
Seguridad Nacional	0	0	0	0	0	0
Asuntos de Orden Público y de Seguridad Interior	0	0	0	0	0	0
Otros Servicios Generales	0	0	0	0	0	0
Desarrollo Social						
Protección Ambiental	4,231,128	320,442	4,551,570	4,180,294	4,180,294	371,276
Vivienda y Servicios a la Comunidad	0	0	0	0	0	0
Salud	4,231,128	320,442	4,551,570	4,180,294	4,180,294	371,276
Recreación, Cultura y Otras Manifestaciones Sociales	0	0	0	0	0	0
Educación	0	0	0	0	0	0
Protección Social	0	0	0	0	0	0
Otros Asuntos Sociales	0	0	0	0	0	0
Desarrollo Económico						
Asuntos Económicos, Comerciales y Laborales en General	0	0	0	0	0	0
Agricultura, Silvicultura, Pesca y Caza	0	0	0	0	0	0
Combustibles y Energía	0	0	0	0	0	0
Minería, Manufacturas y Construcción	0	0	0	0	0	0
Transporte	0	0	0	0	0	0
Comunicaciones	0	0	0	0	0	0
Turismo	0	0	0	0	0	0
Ciencia, Tecnología e Innovación	0	0	0	0	0	0
Otros Industrias y Otros Asuntos Económicos	0	0	0	0	0	0
Otros no Clasificados en Funciones Anteriores						
Transacciones de la Deuda Pública / Costo Financiero de la Deuda	0	0	0	0	0	0
Transferencias, Participaciones y Aportaciones entre Diferentes Niveles y Ordenes de Gobierno	0	0	0	0	0	0
Saneamiento del Sistema Financiero	0	0	0	0	0	0
Adeudos de Ejercicios Fiscales Anteriores	0	0	0	0	0	0
Total del Gasto	4,231,128	320,442	4,551,570	4,180,294	4,180,294	371,276

Bajo protesta de decir verdad declaramos que los Estados Financieros y sus Notas son razonablemente correctos y responsabilidad del emisor*

Dr. Alvaro Ugaldé Zarambino
 Director General

IF F. Y CP. Yohani Nicamor Morales
 Jefe del Área Administrativa


[Handwritten signatures and initials in blue ink, including a large signature over the Director General name and another over the Jefe del Área Administrativa name.]


CENTRO ESTATAL DE TRASPLANTES DE QUERETARO
Intereses de la Deuda
Del 1 de Enero al 31 de Diciembre de 2022







Identificación de Crédito o Instrumento	Devengado	Pagado
Créditos Bancarios		
Total de intereses de Créditos Bancarios	0	0

Otros Instrumentos de Deuda		
Total de intereses de Otros Instrumentos de Deuda	0	0
TOTAL	0	0

"Bajo protesta de decir verdad declaramos que los Estados Financieros y sus Notas son razonablemente correctos y responsabilidad del emisor"


 Dr. Álvaro Ugalde Zarazua
 Director General



 I.F.F. Y CP. Yohali Nicanor Morales
 Jefe del Área Administrativa









CENTRO ESTATAL DE TRASPLANTES DE QUERETARO
 Gasto por Categoría Programática
 Del 1 de Enero al 31 de Diciembre de 2022

Concepto	Egresos					Subejercicio 6 = (3 + 4)
	Aprobado 1	Ampliaciones / (Reducciones) 2	Modificado 3 = (1 + 2)	Devengado 4	Pagado 5	
Programas	4,231,128	320,442	4,551,570	4,180,294	4,180,294	371,276
Subsidios: Sector Social y Privado o Entidades Federativas y Municipios	0	0	0	0	0	0
Sujetos a Reglas de Operación	0	0	0	0	0	0
Otros Subsidios	0	0	0	0	0	0
Desempeño de las Funciones	4,231,128	320,442	4,551,570	4,180,294	4,180,294	371,276
Prestación de Servicios Públicos	4,231,128	320,442	4,551,570	4,180,294	4,180,294	371,276
Provisión de Bienes Públicos	0	0	0	0	0	0
Planeación, seguimiento y evaluación de políticas públicas	0	0	0	0	0	0
Promoción y fomento	0	0	0	0	0	0
Regulación y supervisión	0	0	0	0	0	0
Funciones de las Fuerzas Armadas (Únicamente Gobierno Federal)	0	0	0	0	0	0
Específicos	0	0	0	0	0	0
Proyectos de Inversión	0	0	0	0	0	0
Administrativos y de Apoyo	0	0	0	0	0	0
Apoyo al proceso presupuestario y para mejorar la eficiencia institucional	0	0	0	0	0	0
Apoyo a la función pública y al mejoramiento de la gestión	0	0	0	0	0	0
Operaciones ajenas	0	0	0	0	0	0
Compromisos	0	0	0	0	0	0
Obligaciones	0	0	0	0	0	0
Obligaciones de cumplimiento de resolución jurisdiccional	0	0	0	0	0	0
Desastres Naturales	0	0	0	0	0	0
Pensiones y jubilaciones	0	0	0	0	0	0
Aportaciones a la seguridad social	0	0	0	0	0	0
Aportaciones a fondos de estabilización	0	0	0	0	0	0
Aportaciones a fondos de inversión y reestructura de pensiones	0	0	0	0	0	0
Programas de Gasto Federalizado (Gobierno Federal)	0	0	0	0	0	0
Gasto Federalizado	0	0	0	0	0	0
Participaciones a entidades federativas y municipios	0	0	0	0	0	0
Costo financiero, deuda o apoyos a deudores y ahorradores de la banca	0	0	0	0	0	0
Aduenos de ejercicios fiscales anteriores	0	0	0	0	0	0
Total del Gasto	4,231,128	320,442	4,551,570	4,180,294	4,180,294	371,276

"Bajo protesta de decir verdad declaramos que los Estados Financieros y sus Notas son razonablemente correctos y responsabilidad del emisor"


 Dr. Alvaro Ugarte-Zavala
 Director General


 I. F. Y. CP. Yohani Nicanor Morales
 Jefe del Área Administrativa

CENTRO ESTATAL DE TRASPLANTES DE QUERÉTARO

Programas y Proyectos de Inversión

Del 01 al 31 de diciembre del 2022



Programa / Proyecto	Fecha	Periodo	Monto Pagado
Nada que manifestar			

"Bajo Protesta de decir verdad declaramos que los Estados Financieros y sus Notas son razonablemente correctos y son responsabilidad del Emisor"

Dr. Alvaro Ugalde Zarazúa
Director General

I.F.F. Y C.P. Yohali Nicanor Morales
Jefe del Área Administrativa

afp



afp

A


Handwritten mark at the top right corner.

CENTRO ESTATAL DE TRASPLANTES DE QUERÉTARO			
Indicadores de Resultados			
Del 01 al 31 de diciembre de 2022			
Programa / Proyecto	Resumen Narrativo (Propósito/componente/actividad)	Meta Programada	Meta Alcanzada
Programa de Donación y Trasplantes de Órganos y Tejidos.	Generar condiciones que promuevan la movilidad social, el desarrollo humano trascendental y el respeto a la dignidad de las personas y grupos que integran la sociedad queretana.	100%	100%

"Bajo Protesta de decir verdad declaramos que los Estados Financieros y sus Notas son razonablemente correctos y son responsabilidad del Emisor"



Dr. Alvaro Ugalde Zarazúa
Director General



I.F.F. Y C.P. Yohai Nicanor Morales
Jefe del Área Administrativa

Vertical column of handwritten signatures and marks on the right side of the page.

Cuenta Publica 2022
CENTRO ESTATAL DE TRASPLANTES DE QUERETARO
Indicadores de Postura Fiscal
Del 1 de Enero al 31 de Diciembre de 2022
(Cifras en pesos)

Concepto	Estimado/Aprobado	Devengado	Recaudado/Pagado
I. Ingresos Presupuestarios (I=1+2)	4,231,128	4,202,408	4,202,408
1. Ingresos del Gobierno de la Entidad Federativa ¹	0	0	0
2. Ingresos del Sector Paraestatal ¹	4,231,128	4,202,408	4,202,408
II. Egresos Presupuestarios (II=3+4)	4,231,128	4,180,294	4,180,294
3. Egresos del Gobierno de la Entidad Federativa ²	0	0	0
4. Egresos del Sector Paraestatal ²	4,231,128	4,180,294	4,180,294
III. Balance Presupuestario (Superávit o Déficit) (III = I - II)	0	22,114	22,114

Concepto	Estimado/Aprobado	Devengado	Recaudado/Pagado
III. Balance presupuestario (Superávit o Déficit)	0	22,114	22,114
IV. Intereses, Comisiones y Gastos de la Deuda	0	0	0
V. Balance Primario (Superávit o Déficit) (V= III + IV)	0	22,114	22,114

Concepto	Estimado/Aprobado	Devengado	Recaudado/Pagado
A. Financiamiento	0	0	0
B. Amortización de la deuda	0	0	0
C. Financiamiento Neto	0	0	0

1. Los Ingresos que se presentan son los ingresos presupuestarios totales sin incluir los ingresos por financiamientos. Los Ingresos del Gobierno de la Entidad Federativa corresponden a los del Poder Ejecutivo, Legislativo Judicial y Autónomos

2. Los egresos que se presentan son los egresos presupuestarios totales sin incluir los egresos por amortización. Los egresos del Gobierno de la Entidad Federativa corresponden a los del Poder Ejecutivo, Legislativo, Judicial y Organos Autónomos

3. Para Ingresos se reportan los ingresos recaudados; para egresos se reportan los egresos pagados

"Bajo protesta de decir verdad declaramos que los Estados Financieros y sus Notas son razonablemente correctos y responsabilidad del emisor."

Dr. Alvaro Ugaldes Zarazúa
Director General

I.F.F. Y CP. Yohali Nicanor Morales
Jefe del Área Administrativa

[Handwritten signatures and initials in blue ink on the right side of the page]

CENTRO ESTATAL DE TRASPLANTES
DE QUERETARO (CETQRO)

INFORME CON LA LEY DE DISCIPLINA FINANCIERA DE
LAS ENTIDADES FEDERATIVAS Y LOS MUNICIPIOS

EJERCICIO 2022

as

PP

X

**CENTRO ESTATAL DE TRASPLANTES
DE QUERETARO (CETQRO)**

INFORMES LEY DE DISCIPLINA FINANCIERA

AL 31 DE DICIEMBRE DE 2022

ÍNDICE

Contenido:

- Opinión de Auditoría Independiente.
- Estado de Situación Financiera Detallado
- Informe Analítico de la Deuda Pública y Otros Pasivos
- Informe Analítico de Obligaciones Diferentes de Financiamientos
- Balance Presupuestario
- Estado Analítico de Ingresos Detallado
- Estado Analítico del Ejercicio del Presupuesto de Egresos Detallado
(Clasificación por Objeto del Gasto)
- Estado Analítico del Ejercicio del Presupuesto de Egresos Detallado
(Clasificación Administrativa)
- Estado Analítico del Ejercicio del Presupuesto de Egresos Detallado
(Clasificación Funcional)
- Estado Analítico del Ejercicio del Presupuesto de Egresos Detallado
(Clasificación de Servicios Personales por Categoría)
- Guía de cumplimiento de la Ley de Disciplina Financiera de las
Entidades Federativas y los Municipios.

**INFORME DE LOS AUDITORES INDEPENDIENTES
AL H. CONSEJO GENERAL DEL CENTRO ESTATAL
DE TRASPLANTES DE QUERETARO (CETQRO)**

Opinión

Hemos auditado los estados e información financiera del **Centro Estatal de Trasplantes de Querétaro (CETQRO) (El Centro)**, al 31 de diciembre de 2022 que comprenden el Estado de Situación Financiera Detallado, el Informe Analítico de la Deuda Pública y Otros Pasivos, el Informe Analítico de Obligaciones Diferentes de Financiamiento, el Balance Presupuestario-LDF, el Estado Analítico de Ingresos Detallado, el Estado Analítico del Ejercicio del Presupuesto de Egresos Detallado (Clasificación por Objeto de Gasto), el Estado Analítico del Ejercicio del Presupuesto de Egresos Detallado (Clasificación Administrativa), el Estado Analítico del Ejercicio del Presupuesto de Egresos Detallado (Clasificación Funcional), el Estado Analítico del Ejercicio del Presupuesto de Egresos Detallado (Clasificación de Servicios Personales por Categoría) y la Guía de Cumplimiento de la Ley de Disciplina Financiera de las Entidades Federativas y los Municipios correspondientes al ejercicio terminado en esa fecha.

En nuestra opinión, los estados financieros adjuntos están preparados, en todos los aspectos materiales de conformidad con la Ley de Disciplina Financiera de las Entidades Federativas y los Municipios, la Ley General de Contabilidad Gubernamental y la Normativa emitida por el Consejo Nacional de Armonización Contable (CONAC).

Fundamento de la opinión.

Hemos llevado a cabo nuestra auditoria de conformidad con las Normas Internacionales de Auditoria (NIA). Nuestras responsabilidades de acuerdo con dichas normas se describen más adelante en la sección Responsabilidades del auditor en relación con la auditoria de los estados e informes financieros y presupuestarios de este informe. Somos independientes de la Entidad, de conformidad con el Código de Ética Profesional del Instituto Mexicano de Contadores Públicos, A.C. (Código de Ética Profesional), junto con los requerimientos de ética que son aplicables a nuestras auditorias de los estados financieros en México, y hemos cumplido con las demás responsabilidades de ética de conformidad con esos requerimientos y con el Código de Ética Profesional. Consideramos que la evidencia de auditoría que hemos obtenido proporciona una base suficiente y adecuada para fundamentar nuestra opinión sin salvedades.

Responsabilidades de la administración y de los encargados del gobierno del Centro en relación con los informes de la Ley de Disciplina Financiera.

La administración del Centro es responsable de la preparación y presentación razonable de los estados e informes financieros y presupuestarios, de conformidad con lo establecido de la Ley de Disciplina Financiera de las Entidades Federativas y los Municipios y sus criterios de elaboración y presentación y del control interno que la Administración consideró necesario para permitir la preparación de estados e informes financieros y presupuestarios libres de desviación material debida a fraude o error.

En la preparación de los estados e informes financieros y presupuestarios, la administración es responsable de la evaluación de la capacidad de la Entidad para continuar en existencia permanente, revelando, en su caso, las cuestiones relativas su existencia permanente y utilizando el principio contable de existencia permanente excepto la Entidad Estatal tiene la intención de derogar el decreto de creación o de cesar operaciones, o bien no exista otra alternativa más realista.

Los encargados del gobierno de la entidad son responsables de la supervisión del proceso de información financiera y presupuestaria del Centro. El Consejo General del Centro, tiene a la fecha, pendiente de autorizar el presupuesto modificado.

Responsabilidades de los auditores en relación con la revisión de los estados financieros y presupuestarios

Nuestros objetivos son obtener una seguridad razonable de que los estados e informes financieros y presupuestarios en su conjunto están libres de desviación material, debida a fraude o error, y emitir un informe de auditoría que contiene nuestra opinión. Seguridad razonable es un alto nivel de seguridad, pero no garantiza que una auditoría realizada de conformidad con las Normas Internacionales de Auditoría siempre detecte una desviación material cuando existe. Las desviaciones pueden deberse a fraude o error y se consideran materiales si, individualmente o de forma agregada, puede preverse razonablemente que intuyan en las decisiones económicas que los usuarios toman basándose en los estados financieros y presupuestarios.

Como parte de una auditoria de conformidad con las Normas Internacionales de Auditoría, aplicamos nuestro juicio profesional y mantenemos una actitud de escepticismo profesional durante toda la auditoria. también:

Identificamos y evaluamos los riesgos de errores importantes en los estados presupuestarios, debido a fraude o error, diseñamos y aplicamos procedimientos de auditoría para responder a dichos riesgos y obtenemos evidencia de auditoría suficiente y adecuada para proporcionar una base para nuestra opinión. El riesgo de no detectar un error importante debido a fraude es más elevado que en el caso de una desviación importante debido a error, ya que el fraude puede implicar colusión, falsificación, omisiones deliberadas, manifestaciones intencionalmente erróneas o la elusión del control interno.

Obtenemos conocimiento del control interno relevante para la auditoría con el fin de diseñar procedimientos de auditoría que sean adecuados en función de las circunstancias, y no con la finalidad de expresar una opinión sobre la efectividad del control interno del Centro.

Evaluamos lo adecuado de las políticas contables utilizadas y la razonabilidad de las estimaciones contables y la correspondiente información revelada por la administración del Centro.

Concluimos sobre lo adecuado de la utilización, por la administración, del supuesto de continuar en operaciones y, basándonos en la evidencia de auditoría obtenida, concluimos sobre si existe o no una incertidumbre material relacionada con hechos o con condiciones que pueden generar dudas significativas sobre la capacidad del Centro para continuar en operaciones. Si concluimos que existe una incertidumbre material, se requiere que llamemos la atención en nuestro informe de auditoría sobre las revelaciones relacionadas en los estados financieros o, si dichas revelaciones no son adecuadas, que expresemos una opinión modificada. Nuestras conclusiones se basan en la evidencia de auditoría obtenida hasta la fecha de nuestro informe de auditoría. Sin embargo, hechos o condiciones futuros pueden ser causa de que el Centro no pueda continuar en operaciones.




Evaluamos la presentación global, la estructura y el contenido de los estados presupuestarios, incluyendo la información revelada, y si los estados financieros representan las transacciones y hechos subyacentes de un modo que logran la presentación razonable.

Nos comunicamos con los encargados del gobierno del Centro en relación, entre otras cuestiones, con el alcance y el momento de realización de la auditoría planeados y los hallazgos significativos de la auditoría, así como cualquier deficiencia significativa del control interno que identificamos en el transcurso de la auditoría.

Santiago de Querétaro, Qro., a 6 de enero de 2023.

Atentamente,
Malo Flores y Asociados, S.C.

C.P.C. Héctor Malo Flores
Socio



CENTRO ESTADAL DE TRANSPLANTES DE QUERÉTARO (a)
Estado de Situación Financiera Detallado - LDF
Al 31 de diciembre de 2021 y al 31 de Diciembre de 2022 (b)
(PESOS)

Concepto (c)	2022 (d)	31 de diciembre de 2021 (e)	Concepto (c)	2022 (d)	31 de diciembre de 2021 (e)
ACTIVO			PASIVO		
Activo Circulante			Activo Circulante		
a) Efectivo y Equivalentes (a1+a2+a3+a4+a5+a6+a7)	380,266	359,015	a) Cuentas por Pagar a Corto Plazo (a1+a2+a3+a4+a5+a6+a7+a8+a9)	198,455	365,773
a1) Efectivo	0	1,328	a1) Servicios Personales por Pagar a Corto Plazo	0	0
a2) Bancos/Tesorería	380,266	357,687	a2) Proveedores por Pagar a Corto Plazo	162,745	0
a3) Bancos/Depositos y Otros	0	0	a3) Contratistas por Obras Públicas por Pagar a Corto Plazo	0	0
a4) Inversiones Temporales (Hasta 3 meses)	0	0	a4) Participaciones y Aportaciones por Pagar a Corto Plazo	0	0
a5) Fondos con Afectación Específica	0	0	a5) Transferencias Otorgadas por Pagar a Corto Plazo	0	0
a6) Depósitos de Fondos de Terceros en Garantía y/o Administración	0	0	a6) Intereses, Comisiones y Otros Gastos de la Deuda Pública por Pagar a Corto Plazo	0	0
a7) Otros Efectivos y Equivalentes	0	0	a7) Retenciones y Contribuciones por Pagar a Corto Plazo	35,710	36,573
b) Derechos a Recibir Efectivo o Equivalentes (b1+b2+b3+b4+b5+b6+b7)	0	0	a8) Devoluciones de la Ley de Ingresos por Pagar a Corto Plazo	0	0
b1) Inversiones Financieras de Corto Plazo	0	0	a9) Otras Cuentas por Pagar a Corto Plazo	0	0
b2) Cuentas por Cobrar a Corto Plazo	0	0	b) Documentos por Pagar a Corto Plazo (b1+b2+b3)	0	0
b3) Deudores Diversos por Cobrar a Corto Plazo	0	0	b1) Documentos Comerciales por Pagar a Corto Plazo	0	0
b4) Ingresos por Recuperar a Corto Plazo	0	0	b2) Documentos con Contratistas por Obras Públicas por Pagar a Corto Plazo	0	0
b5) Deudores por Antepagos de la Tesorería a Corto Plazo	0	0	b3) Otros Documentos por Pagar a Corto Plazo	0	0
b6) Préstamos Otorgados a Corto Plazo	0	0	c) Porción a Corto Plazo de la Deuda Pública a Largo Plazo (c1+c2)	0	0
b7) Otros Derechos a Recibir Efectivo o Equivalentes a Corto Plazo	0	0	c1) Porción a Corto Plazo de la Deuda Pública	0	0
c) Derechos a Recibir Bienes o Servicios (c1+c2+c3+c4+c5)	285,490	0	c2) Porción a Corto Plazo de Arrendamiento Financiero	0	0
c1) Anticipo a Proveedores por Adquisición de Bienes y Prestación de Servicios a Corto Plazo	142,745	0	d) Títulos y Valores a Corto Plazo	0	0
c2) Anticipo a Proveedores por Adquisición de Bienes Inmuebles y Muebles a Corto Plazo	0	0	e) Pasivos Difendidos a Corto Plazo (e1+e2+e3)	0	0
c3) Anticipo a Proveedores por Adquisición de Bienes Intangibles a Corto Plazo	0	0	e1) Ingresos Cobrados por Adelantado a Corto Plazo	0	0
c4) Anticipo a Contratistas por Obras Públicas a Corto Plazo	0	0	e2) Intereses Cobrados por Adelantado a Corto Plazo	0	0
c5) Otros Derechos a Recibir Bienes o Servicios a Corto Plazo	142,745	0	e3) Otros Pasivos Difendidos a Corto Plazo	0	0
d) Inventarios (d1+d2+d3+d4+d5)	0	0	f) Fondos y Bienes de Terceros en Garantía y/o Administración a Corto Plazo (f1+f2+f3+f4+f5+f6)	0	0
d1) Inventario de Mercaderías para Venta	0	0	f1) Fondos en Garantía a Corto Plazo	0	0
d2) Inventario de Mercaderías Terminadas	0	0	f2) Fondos en Administración a Corto Plazo	0	0
d3) Inventario de Mercaderías en Proceso de Elaboración	0	0	f3) Fondos Contingentes a Corto Plazo	0	0
d4) Inventario de Materias Primas, Materiales y Suministros para Producción	0	0	f4) Fondos de Fideicomisos, Mandatos y Contratos Análogos a Corto Plazo	0	0
d5) Bienes en Tránsito	0	0	f5) Otros Fondos de Terceros en Garantía y/o Administración a Corto Plazo	0	0
e) Almacenes	0	0	f6) Valores y Bienes en Garantía a Corto Plazo	0	0
f) Estimación por Pérdida o Detenore de Activos Circulantes (f1+f2)	0	0	g) Provisiones a Corto Plazo (g1+g2+g3)	0	0
f1) Estimación para Cuentas Incobrables por Derechos a Recibir Efectivo o Equivalentes	0	0	g1) Provisión para Demandas y Juicios a Corto Plazo	0	0
f2) Estimación por Detenore de Inventarios	0	0	g2) Provisión para Contingencias a Corto Plazo	0	0
g) Otros Activos Circulantes (g1+g2+g3+g4)	0	0	g3) Otras Provisiones a Corto Plazo	0	0
g1) Valores en Garantía	0	0	h) Otros Pasivos a Corto Plazo (h1+h2+h3)	0	0
g2) Bienes en Garantía (excluye depósitos de fondos)	0	0	h1) Ingresos por Clasificar	0	0
g3) Bienes Devueltos de Embargos, Decomisos, Aseguramientos y Dación en Pago	0	0	h2) Recaudación por Partojar	0	0
g4) Adquisición con Fondos de Terceros	0	0	h3) Otros Pasivos Circulantes	0	0
IA. Total de Activos Circulantes (IA = a + b + c + d + e + f + g)	665,756	359,015	IA. Total de Pasivos Circulantes (IIA = a + b + c + d + e + f + g + h)	198,455	365,773
Activo No Circulante			Pasivo No Circulante		
a) Inversiones Financieras a Largo Plazo	0	0	a) Cuentas por Pagar a Largo Plazo	0	0
b) Derechos a Recibir Efectivo o Equivalentes a Largo Plazo	0	0	b) Documentos por Pagar a Largo Plazo	0	0
c) Bienes Inmuebles, Infraestructura y Construcciones en Proceso	0	0	c) Deuda Pública a Largo Plazo	0	0
d) Bienes Muebles	1,347,372	1,307,856	d) Pasivos Difendidos a Largo Plazo	0	0
e) Activos Intangibles	5,800	5,800	e) Fondos y Bienes de Terceros en Garantía y/o Administración a Largo Plazo	0	0
f) Depreciación, Detenore y Amortización Acumulada de Bienes	-595,643	-798,513	f) Provisiones a Largo Plazo	0	0
g) Activos Difendidos	0	0	IB. Total de Pasivos No Circulantes (IB = a + b + c + d + e + f)	0	0
h) Estimación por Pérdida o Detenore de Activos no Circulantes	0	0	II. Total del Pasivo (II = IIA + IB)	198,455	365,773
i) Otros Activos no Circulantes	0	0	HACIENDA PÚBLICA/PATRIMONIO		
IB. Total de Activos No Circulantes (IB = a + b + c + d + e + f + g + h + i)	467,530	605,150	IIA. Hacienda Pública/Patrimonio Contribuido (IIA = a + b + c)	24,300	24,300
I Total del Activo (I = IA + IB)	1,133,286	964,165	a) Aportaciones	0	0
			b) Donaciones de Capital	24,300	24,300
			c) Actualización de la Hacienda Pública/Patrimonio	0	0
			IIIB. Hacienda Pública/Patrimonio Generado (IIIB = a + b + c + d + e)	910,531	903,292
			a) Resultados del Ejercicio (Ahorro/ Desahorro)	7,228	171,238
			b) Resultados de Ejercicios Anteriores	968,154	796,895
			c) Revalúos	0	0
			d) Reservas	0	0
			e) Rectificaciones de Resultados de Ejercicios Anteriores	-64,822	-64,822
			IIIC. Exceso o Insuficiencia en la Actualización de la Hacienda Pública/Patrimonio (IIIC = a + b)	0	0
			a) Resultado por Posición Monetaria	0	0
			b) Resultado por Tenencia de Activos no Monetarios	0	0
			III. Total Hacienda Pública/Patrimonio (III = IIA + IIIB + IIIC)	934,831	927,592
			IV. Total del Pasivo y Hacienda Pública/Patrimonio (IV = II + III)	1,133,286	964,165

Bajo protesta de decir verdad declaramos que los Estados Financieros y sus Notas son razonablemente correctos y responsabilidad del emisor

Dr. Alvaro Ugarte Zarate
Director General

F.F. Y.C.P. Yohani Nicanor Morales
Jefe del Área Administrativa

CENTRO ESTATAL DE TRASPLANTES DE QUERETARO (a)
Informe Analítico de la Deuda Pública y Otros Pasivos - LDF

Del 1 de Enero al 31 de Diciembre de 2022 (b)

(PESOS)

Denominación de la Deuda Pública y Otros Pasivos	Saldo al 31 de diciembre de 2021 (d)	Disposiciones del Periodo (e)	Amortizaciones del Periodo (f)	Revaluaciones, Reclasificaciones y Otros Ajustes (g)	Saldo Final del Periodo (h) h=d+e-f+g	Pago de Intereses del Periodo (i)	Pago de Comisiones y demás costos asociados durante el Periodo (j)
1. Deuda Pública (I=A+B)	0	0	0	0	0	0	0
A. Corto Plazo (A=a1+a2+a3)	0	0	0	0	0	0	0
a1) Instituciones de Crédito	0	0	0	0	0	0	0
a2) Títulos y Valores	0	0	0	0	0	0	0
a3) Arrendamientos Financieros	0	0	0	0	0	0	0
B. Largo Plazo (B=b1+b2+b3)	0	0	0	0	0	0	0
b1) Instituciones de Crédito	0	0	0	0	0	0	0
b2) Títulos y Valores	0	0	0	0	0	0	0
b3) Arrendamientos Financieros	0	0	0	0	0	0	0
2. Otros Pasivos	36,573	0	0	0	198,455	0	0
3. Total de la Deuda Pública y Otros Pasivos	36,573	0	0	0	198,455	0	0
4. Deuda Contingente 1 (informativo)	0	0	0	0	0	0	0
A. Deuda Contingente 1	0	0	0	0	0	0	0
B. Deuda Contingente 2	0	0	0	0	0	0	0
C. Deuda Contingente XX	0	0	0	0	0	0	0
5. Valor de Instrumentos Bono Cupón Cero 2 (Informativo)	0	0	0	0	0	0	0
A. Instrumento Bono Cupón Cero 1	0	0	0	0	0	0	0
B. Instrumento Bono Cupón Cero 2	0	0	0	0	0	0	0
C. Instrumento Bono Cupón Cero XX	0	0	0	0	0	0	0

1. Se refiere a cualquier financiamiento sin fuente o garantía de pago definida, que sea asumida de manera solidaria o subsidiaria por las Entidades Federativas con sus Municipios, organismos descentralizados y empresas de participación estatal mayoritaria y Fedecomos, locales o municipales, y por los Municipios con sus respectivos organismos descentralizados y empresas de participación municipal mayoritaria.
 2. Se refiere al valor del Bono Cupón Cero que respalda el pago de los créditos asociados al mismo (Activo).

Obligaciones a Corto Plazo (k)	Monto Contratado (l)	Plazo Pactado (m)	Tasa de Interés (n)	Comisiones y Costos Relacionados (o)	Tasa Efectiva (p)
6. Obligaciones a Corto Plazo (Informativo)	0	0	0	0	0
A. Crédito 1	0	0	0	0	0
B. Crédito 2	0	0	0	0	0
C. Crédito XX	0	0	0	0	0

Se declara la veracidad de la información presentada en los Estados Financieros y sus Notas son razonablemente correctos y responsabilidad del emisor

Dr. Alvaro Ugaldes Arzabza
 Director General

IFF. Y CP. Yohani Nicanor Morales
 Jefe del Área Administrativa

CENTRO ESTATAL DE TRASPLANTES DE QUERETARO (a)
Informe Analítico de Obligaciones Diferentes de Financiamientos - LDF
Del 1 de Enero al 31 de Diciembre de 2022 (b)
(PESOS)

Denominación de las Obligaciones Diferentes de Financiamiento (c)	Fecha del Contrato (d)	Fecha de inicio de operación del proyecto (e)	Fecha de vencimiento (f)	Monto de la inversión pactado (g)	Plazo pactado (h)	Monto promedio mensual del pago de la contraprestación (i)	Monto promedio mensual del pago de la contraprestación correspondiente al pago de inversión (j)	Monto pagado de la inversión actualizado al 31 de Diciembre de 2022 (k)	Monto pagado de la inversión actualizado al 31 de Diciembre de 2022 (l)	Saldo pendiente por pagar de la inversión al 31 de Diciembre de 2022 (m = g - l)
A. Asociaciones Publico Privadas (APPs) (A=a+b+c+d)										
a) APP 1	0	0	0	0	0	0	0	0	0	0
b) APP 2										0
c) APP 3										0
d) APP XX										0
B. Otros Instrumentos (B=a+b+c+d)										
a) Otro Instrumento 1	0	0	0	0	0	0	0	0	0	0
b) Otro Instrumento 2										0
c) Otro Instrumento 3										0
d) Otro Instrumento XX										0
C. Total de Obligaciones Diferentes de Financiamiento (C=A+B)	0	0	0	0	0	0	0	0	0	0

Bajo protesta de decir verdad declaramos que los Estados Financieros y sus Notas son razonablemente correctos y responsabilidad del emisor"

Dr. Alvaro Ugalde Zarazúa
 Director General

L.F. Y CP. Yohani Nicanor Morales
 Jefe del Area Administrativa

[Handwritten signature]

[Handwritten signature]

[Large handwritten signature]

[Handwritten initials]

[Handwritten initials]

[Handwritten initials]

CENTRO ESTADAL DE TRASPLANTES DE QUERETARO (a)

Balance Presupuestario - LDF
Del 1 de Enero al 31 de Diciembre de 2022 (b)
(PESOS)

Concepto (c)	Estimado/ Aprobado (d)	Devengado	Recaudado/ Pagado
A Ingresos Totales (A = A1+A2+A3)			
A1. Ingresos de Libre Disposición	4,231,128	4,202,408	4,202,408
A2. Transferencias Federales Etiquetadas	4,231,128	4,202,408	4,202,408
A3. Financiamiento Neto	0	0	0
B Egresos Presupuestarios (B = B1+B2)			
B1. Gasto No Etiquetado (sin incluir Amortización de la Deuda Pública)	4,231,128	4,180,294	4,180,294
B2. Gasto Etiquetado (sin incluir Amortización de la Deuda Pública)	4,231,128	4,180,294	4,180,294
C Remanentes del Ejercicio Anterior (C = C1 + C2)			
C1. Remanentes de ingresos de Libre Disposición aplicados en el periodo	0	305,914	305,913
C2. Remanentes de Transferencias Federales Etiquetadas aplicados en el periodo	0	305,914	305,913
I Balance Presupuestario (I = A - B + C)	0	328,027	328,027
II. Balance Presupuestario sin Financiamiento Neto (II = I - A3)	0	328,027	328,027
III. Balance Presupuestario sin Financiamiento Neto y sin Remanentes del Ejercicio Anterior (III = II - C)	0	22,114	22,114

Concepto	Aprobado	Devengado	Pagado
E Intereses, Comisiones y Gastos de la Deuda (E = E1+E2)			
E1. Intereses, Comisiones y Gastos de la Deuda con Gasto No Etiquetado	0	0	0
E2. Intereses, Comisiones y Gastos de la Deuda con Gasto Etiquetado	0	0	0
IV. Balance Primario (IV = III - E)	0	22,114	22,114

Concepto	Estimado/ Aprobado	Devengado	Recaudado/ Pagado
F. Financiamiento (F = F1 + F2)			
F1. Financiamiento con Fuente de Pago de Ingresos de Libre Disposición	0	0	0
F2. Financiamiento con Fuente de Pago de Transferencias Federales Etiquetadas	0	0	0
G Amortización de la Deuda (G = G1 + G2)			
G1. Amortización de la Deuda Pública con Gasto No Etiquetado	0	0	0
G2. Amortización de la Deuda Pública con Gasto Etiquetado	0	0	0
A3. Financiamiento Neto (A3 = F - G)	0	0	0

Concepto	Estimado/ Aprobado	Devengado	Recaudado/ Pagado
A1. Ingresos de Libre Disposición	4,231,128	4,202,408	4,202,408
A3.1. Financiamiento Neto con Fuente de Pago de Ingresos de Libre Disposición (A3.1 = F1 - G1)	0	0	0
F1. Financiamiento con Fuente de Pago de Ingresos de Libre Disposición	0	0	0
G1. Amortización de la Deuda Pública con Gasto No Etiquetado	0	0	0
B1. Gasto No Etiquetado (sin incluir Amortización de la Deuda Pública)	4,231,128	4,180,294	4,180,294
C1. Remanentes de Ingresos de Libre Disposición aplicados en el periodo	0	305,914	305,913
V. Balance Presupuestario de Recursos Disponibles (V = A1 + A3.1 - B1 + C1)	0	328,027	328,027
VI. Balance Presupuestario de Recursos Disponibles sin Financiamiento Neto (VI = V - A3.1)	0	328,027	328,027

Concepto	Estimado/ Aprobado	Devengado	Recaudado/ Pagado
A2. Transferencias Federales Etiquetadas	0	0	0
A3.2. Financiamiento Neto con Fuente de Pago de Transferencias Federales Etiquetadas (A3.2 = F2 - G2)	0	0	0
F2. Financiamiento con Fuente de Pago de Transferencias Federales Etiquetadas	0	0	0
G2. Amortización de la Deuda Pública con Gasto Etiquetado	0	0	0
B2. Gasto Etiquetado (sin incluir Amortización de la Deuda Pública)	0	0	0
C2. Remanentes de Transferencias Federales Etiquetadas aplicados en el periodo	0	0	0
VII. Balance Presupuestario de Recursos Etiquetados (VII = A2 + A3.2 - B2 + C2)	0	0	0
VIII. Balance Presupuestario de Recursos Etiquetados sin Financiamiento Neto (VIII = VII - A3.2)	0	0	0

*Bajo protesta de decir verdad declaramos que los Estados Financieros y sus Notas son razonablemente correctos y responsabilidad del emisor

Dr. Alvaro Ugalde Zapata
Director General

Dr. F. V. G. Yohani Nicanor Morales
Jefe del Área Administrativa

CENTRO SOCIAL DE TRASPLANTES DE QUERÉTARO (a)
Estado Analítico de Ingresos Detallado- LDF
Del 1 de Enero al 31 de Diciembre de 2022 (b)
(PESOS)

Concepto (c)	Ingreso					Diferencia (e)
	Estimado (d)	Ampliaciones/ (Reducciones)	Modificado	Devengado	Recaudado	
Ingresos de Libre Disposición						
A Impuestos			0			0
B Cuotas y Aportaciones de Seguridad Social			0			0
C Contribuciones de Mejoras			0			0
D Derechos			0			0
E Productos			0			0
F Aprovechamientos			0			0
G Ingresos por Ventas de Bienes y Prestación de Servicios	180,000	0	180,000	151,280	151,280	-28,720
H Participaciones						
(H=h1+h2+h3+h4+h5+h6+h7+h8+h9+h10+h11)	0	0	0	0	0	0
h1) Fondo General de Participaciones			0			0
h2) Fondo de Fomento Municipal			0			0
h3) Fondo de Fideicomiso y Recaudación			0			0
h4) Fondo de Compensación			0			0
h5) Fondo de Extracción de Hidrocarburos			0			0
h6) Impuesto Especial Sobre Producción y Servicios			0			0
h7) 0.136% de la Recaudación Federal Participable			0			0
h8) 3.17% Sobre Extracción de Petróleo			0			0
h9) Gasolinas y Diesel			0			0
h10) Fondo del Impuesto Sobre la Renta			0			0
h11) Fondo de Estabilización de los Ingresos de las Entidades Federativas			0			0
I Incentivos Derivados de la Colaboración Fiscal (I=i1+i2+i3+i4+i5)	0	0	0	0	0	0
i1) Tenencia o Uso de Vehículos			0			0
i2) Fondo de Compensación ISAN			0			0
i3) Impuesto Sobre Automóviles Nuevos			0			0
i4) Fondo de Compensación de Repuestos Intermedios			0			0
i5) Otros Incentivos Económicos			0			0
J Transferencias y Asignaciones	4,051,128	0	4,051,128	4,051,128	4,051,128	0
K Convenios	0	0	0	0	0	0
k1) Otros Convenios y Subsidios			0			0
L Otros Ingresos de Libre Disposición (L=l1+l2)	0	0	0	0	0	0
l1) Participaciones en Ingresos Locales			0			0
l2) Otros Ingresos de Libre Disposición			0			0
I Total de Ingresos de Libre Disposición (I=A+B+C+D+E+F+G+H+I+J+K+L)	4,231,128	0	4,231,128	4,202,408	4,202,408	-28,720
Ingresos Excedentes de Ingresos de Libre Disposición						
Transferencias Federales Etiquetadas						
A Aportaciones (A=a1+a2+a3+a4+a5+a6+a7+a8)	0	0	0	0	0	0
a1) Fondo de Aportaciones para la Norma Educativa y Gasto Operativo			0			0
a2) Fondo de Aportaciones para los Servicios de Salud			0			0
a3) Fondo de Aportaciones para la Infraestructura Social			0			0
a4) Fondo de Aportaciones para el Fortalecimiento de los Municipios y de las Demarcaciones Territoriales del Distrito			0			0
a5) Fondo de Aportaciones Múltiples			0			0
a6) Fondo de Aportaciones para la Educación Tecnológica y de Adultos			0			0
a7) Fondo de Aportaciones para la Seguridad Pública de los Estados y del			0			0
a8) Fondo de Aportaciones para el Fortalecimiento de las Entidades Federativas			0			0
B Convenios (B=b1+b2+b3+b4)	0	0	0	0	0	0
b1) Convenios de Protección Social en Salud			0			0
b2) Convenios de Descentralización			0			0
b3) Convenios de Reasignación			0			0
b4) Otros Convenios y Subsidios			0			0
C Fondos Distintos de Aportaciones (C=c1+c2)	0	0	0	0	0	0
c1) Fondo para Entidades Federativas y Municipios Productores de Hidrocarburos			0			0
c2) Fondo Menero			0			0
D Transferencias, Asignaciones, Subsidios y Subvenciones			0			0
y Pensiones y Jubilaciones			0			0
E Otras Transferencias Federales Etiquetadas			0			0
II Total de Transferencias Federales Etiquetadas (II = A + B + C + D + E)	0	0	0	0	0	0
III Ingresos Derivados de Financiamientos (III = A)	0	0	0	0	0	0
A Ingresos Derivados de Financiamientos			0			0
IV Total de Ingresos (IV = I + II + III)	4,231,128	0	4,231,128	4,202,408	4,202,408	-28,720
Datos Informativos						
1. Ingresos Derivados de Financiamientos con Fuente de Pago de Ingresos de Libre Disposición			0			0
2. Ingresos Derivados de Financiamientos con Fuente de Pago de Transferencias Federales Etiquetadas			0			0
3. Ingresos Derivados de Financiamientos (3 = 1 + 2)	0	0	0	0	0	0

"Bajo protesta de decir verdad declaramos que los Estados Financieros y sus Notas son razonablemente correctos y responsabilidad del emisor"

Dr. Alvaro Ugaldé Zarazúa
 Director General

IFFYD' Yolani Nicanor Morales
 Jefe del Área Administrativa

[Handwritten signatures and initials in blue ink, including a large signature on the right side and initials at the bottom right.]

CENTRO ESTADAL DE TRANSACCIONES DE GUERETZARO (a)
 Estado Analítico del Ejercicio del Presupuesto de Egresos Detallado- LDF
 Clasificación por Objeto del Gasto (Capítulo y Concepto)
 Del 1 de Enero al 31 de Diciembre de 2022 (b)
 (PESOS)

Concepto (c)	Egresos					Subejercicio (e)
	Aprobado (d)	Ampliaciones/ (Reducciones)	Modificado	Devengado	Pagado	
I. Gasto No Etiquetado (I=A+B+C+D+E+F+G+H+I)	4,231,128	320,442	4,551,570	4,180,294	4,180,294	374,276
A. Servicios Personales (A=a1+a2+a3+a4+a5+a6+a7)	2,720,201	-511,280	2,208,933	1,884,748	1,884,748	324,185
a1) Remuneraciones al Personal de Carácter Permanente	1,305,780	0	1,305,780	1,305,780	1,305,780	0
a2) Remuneraciones al Personal de Carácter Transitorio			0			0
a3) Remuneraciones Adicionales y Especiales	330,073	975	331,048	330,886	330,886	182
a4) Seguridad Social	219,047	0	219,047	212,102	212,102	6,945
a5) Otras Prestaciones Sociales y Económicas	38,000	0	38,000	36,000	36,000	0
a6) Previsiones	829,301	-512,263	317,058	0	0	317,058
a7) Pago de Estímulos a Servidores Públicos			0			0
B. Materiales y Suministros (B=b1+b2+b3+b4+b5+b6+b7+b8+b9)	129,000	103,142	232,142	231,726	231,726	416
b1) Materiales de Administración, Emisión de Documentos y Artículos Oficiales	40,000	63,061	103,061	102,645	102,645	416
b2) Alimentos y Utensilios	22,000	20,697	42,697	42,697	42,697	0
b3) Materias Primas y Materiales de Producción y Comercialización	0	13,971	13,971	13,971	13,971	0
b4) Materiales y Artículos de Construcción y de Reparación	0	8,373	8,373	8,373	8,373	0
b5) Productos Químicos, Farmacéuticos y de Laboratorio	0	6,061	6,061	6,061	6,061	0
b6) Combustibles, Lubricantes y Aditivos	52,000	-5 172	36,828	36,828	36,828	0
b7) Vestuario, Blancos, Prendas de Protección y Artículos Deportivos	8,000	10,633	18,633	18,633	18,633	0
b8) Materiales y Suministros Para Seguridad			0			0
b9) Herramientas, Refacciones y Accesorios Menores	7,000	-6,482	518	518	518	0
C. Servicios Generales (C=c1+c2+c3+c4+c5+c6+c7+c8+c9)	1,351,927	576,307	1,928,234	1,881,580	1,881,580	46,675
c1) Servicios Básicos	66,000	-18,562	47,438	40,539	40,539	8,899
c2) Servicios de Arrendamiento	280,000	43,626	323,626	323,626	323,626	0
c3) Servicios Profesionales, Científicos, Técnicos y Otros Servicios	600,000	370,352	970,352	936,240	936,240	34,113
c4) Servicios Financieros, Bancarios y Comerciales	10,600	25,519	36,119	32,456	32,456	3,663
c5) Servicios de Instalación, Reparación, Mantenimiento y Conservación	20,000	6,812	26,812	26,812	26,812	0
c6) Servicios de Comunicación Social y Publicidad	50,000	-32,863	17,137	17,137	17,137	0
c7) Servicios de Traslado y Viajes	30,000	42,802	72,802	72,802	72,802	0
c8) Servicios Oficiales	240,000	126,177	366,177	366,177	366,177	0
c9) Otros Servicios Generales	55,327	10,244	65,571	65,571	65,571	0
D. Transferencias, Asignaciones, Subsidios y Otras Ayudas (D=d1+d2+d3+d4+d5+d6+d7+d8+d9)	0	0	0	0	0	0
d1) Transferencias Internas y Asignaciones al Sector Público			0			0
d2) Transferencias al Resto del Sector Público			0			0
d3) Subsidios y Subvenciones			0			0
d4) Ayudas Sociales			0			0
d5) Pensiones y Jubilaciones			0			0
d6) Transferencias a Fideicomisos, Mandatos y Otros Análogos			0			0
d7) Transferencias a la Seguridad Social			0			0
d8) Donativos			0			0
d9) Transferencias al Exterior			0			0
E. Bienes Muebles, Inmuebles e Intangibles (E=e1+e2+e3+e4+e5+e6+e7+e8+e9)	30,000	152,260	182,260	182,260	182,260	0
e1) Mobiliario y Equipo de Administración	30,000	-30,000	0	0	0	0
e2) Mobiliario y Equipo Educativo y Recreativo			0			0
e3) Equipo e Instrumental Médico y de Laboratorio			0			0
e4) Vehículos y Equipo de Transporte	0	142,745	142,745	142,745	142,745	0
e5) Equipo de Defensa y Seguridad			0			0
e6) Maquinaria, Otros Equipos y Herramientas	0	39,515	39,515	39,515	39,515	0
e7) Activos Biológicos			0			0
e8) Bienes Inmuebles			0			0
e9) Activos Intangibles			0			0
F. Inversión Pública (F=f1+f2+f3)	0	0	0	0	0	0
f1) Obra Pública en Bienes de Dominio Público			0			0
f2) Obra Pública en Bienes Propios			0			0
f3) Proyectos Productivos y Acciones de Fomento			0			0
G. Inversiones Financieras y Otras Provisiones (G=g1+g2+g3+g4+g5+g6+g7)	0	0	0	0	0	0
g1) Inversiones Para el Fomento de Actividades Productivas			0			0
g2) Acciones y Participaciones de Capital			0			0
g3) Compra de Títulos y Valores			0			0
g4) Concesión de Préstamos			0			0
g5) Inversiones en Fideicomisos, Mandatos y Otros Análogos			0			0
Fideicomiso de Desastres Naturales (Informativo)			0			0
g6) Otras Inversiones Financieras			0			0
g7) Provisiones para Contingencias y Otras Erogaciones Especiales			0			0
H. Participaciones y Aportaciones (H=h1+h2+h3)	0	0	0	0	0	0
h1) Participaciones			0			0
h2) Aportaciones			0			0
h3) Convenios			0			0
I. Deuda Pública (I=i1+i2+i3+i4+i5+i6+i7)	0	0	0	0	0	0
i1) Amortización de la Deuda Pública			0			0
i2) Intereses de la Deuda Pública			0			0
i3) Comisiones de la Deuda Pública			0			0
i4) Gastos de la Deuda Pública			0			0
i5) Costo por Coberturas			0			0
i6) Apoyos Financieros			0			0
i7) Adeudos de Ejercicios Fiscales Anteriores (ADEFAS)			0			0

[Handwritten signature]

[Handwritten signature]

[Handwritten signature]

[Handwritten signature]

[Handwritten signature]

[Large handwritten signature]

[Handwritten initials]

[Handwritten initials]

CENTRO ESTATAL DE TRABAJADORES DE QUERÉTARO (a)
 Estado Analítico del Ejercicio del Presupuesto de Egresos Detallado LDF
 Clasificación por Objeto del Gasto (Capítulo y Concepto)
 Del 1 de Enero al 31 de Diciembre de 2022 (b)
 (PESOS)

Concepto (c)	Egresos					Subejercicio (e)
	Aprobado (d)	Ampliaciones/ (Reducciones)	Modificado	Devengado	Pagado	
II. Gasto Etiquetado (II=A+B+C+D+E+F+G+H+I)	0	0	0	0	0	0
A. Servicios Personales (A=a1+a2+a3+a4+a5+a6+a7)	0	0	0	0	0	0
a1) Remuneraciones al Personal de Carácter Permanente	0	0	0	0	0	0
a2) Remuneraciones al Personal de Carácter Transitorio	0	0	0	0	0	0
a3) Remuneraciones Adicionales y Especiales	0	0	0	0	0	0
a4) Seguridad Social	0	0	0	0	0	0
a5) Otras Prestaciones Sociales y Económicas	0	0	0	0	0	0
a6) Previsiones	0	0	0	0	0	0
a7) Pago de Estímulos a Servidores Públicos	0	0	0	0	0	0
B. Materiales y Suministros (B=b1+b2+b3+b4+b5+b6+b7+b8+b9)	0	0	0	0	0	0
b1) Materiales de Administración, Emisión de Documentos y Artículos Oficiales	0	0	0	0	0	0
b2) Alimentos y Utensilios	0	0	0	0	0	0
b3) Materias Primas y Materiales de Producción y Comercialización	0	0	0	0	0	0
b4) Materiales y Artículos de Construcción y de Reparación	0	0	0	0	0	0
b5) Productos Químicos, Farmacéuticos y de Laboratorio	0	0	0	0	0	0
b6) Combustibles, Lubricantes y Aditivos	0	0	0	0	0	0
b7) Vestuario, Blancos, Prendas de Protección y Artículos Deportivos	0	0	0	0	0	0
b8) Materiales y Suministros Para Seguridad	0	0	0	0	0	0
b9) Herramientas, Refacciones y Accesorios Menores	0	0	0	0	0	0
C. Servicios Generales (C=c1+c2+c3+c4+c5+c6+c7+c8+c9)	0	0	0	0	0	0
c1) Servicios Básicos	0	0	0	0	0	0
c2) Servicios de Arrendamiento	0	0	0	0	0	0
c3) Servicios Profesionales, Científicos, Técnicos y Otros Servicios	0	0	0	0	0	0
c4) Servicios Financieros, Bancarios y Comerciales	0	0	0	0	0	0
c5) Servicios de Instalación, Reparación, Mantenimiento y Conservación	0	0	0	0	0	0
c6) Servicios de Comunicación Social y Publicidad	0	0	0	0	0	0
c7) Servicios de Traslado y Viáticos	0	0	0	0	0	0
c8) Servicios Oficiales	0	0	0	0	0	0
c9) Otros Servicios Generales	0	0	0	0	0	0
D. Transferencias, Asignaciones, Subsidios y Otras Ayudas (D=d1+d2+d3+d4+d5+d6+d7+d8+d9)	0	0	0	0	0	0
d1) Transferencias Internas y Asignaciones al Sector Público	0	0	0	0	0	0
d2) Transferencias al Resto del Sector Público	0	0	0	0	0	0
d3) Subsidios y Subvenciones	0	0	0	0	0	0
d4) Ayudas Sociales	0	0	0	0	0	0
d5) Pensiones y Jubilaciones	0	0	0	0	0	0
d6) Transferencias a Fideicomisos, Mandatos y Otros Análogos	0	0	0	0	0	0
d7) Transferencias a la Seguridad Social	0	0	0	0	0	0
d8) Donativos	0	0	0	0	0	0
d9) Transferencias al Exterior	0	0	0	0	0	0
E. Bienes Muebles, Inmuebles e Intangibles (E=e1+e2+e3+e4+e5+e6+e7+e8+e9)	0	0	0	0	0	0
e1) Mobiliario y Equipo de Administración	0	0	0	0	0	0
e2) Mobiliario y Equipo Educativo y Recreativo	0	0	0	0	0	0
e3) Equipo e Instrumental Médico y de Laboratorio	0	0	0	0	0	0
e4) Vehículos y Equipo de Transporte	0	0	0	0	0	0
e5) Equipo de Defensa y Seguridad	0	0	0	0	0	0
e6) Maquinaria, Otros Equipos y Herramientas	0	0	0	0	0	0
e7) Activos Biológicos	0	0	0	0	0	0
e8) Bienes Inmuebles	0	0	0	0	0	0
e9) Activos Intangibles	0	0	0	0	0	0
F. Inversión Pública (F=f1+f2+f3)	0	0	0	0	0	0
f1) Obra Pública en Bienes de Dominio Público	0	0	0	0	0	0
f2) Obra Pública en Bienes Propios	0	0	0	0	0	0
f3) Proyectos Productivos y Acciones de Fomento	0	0	0	0	0	0
G. Inversiones Financieras y Otras Provisiones (G=g1+g2+g3+g4+g5+g6+g7)	0	0	0	0	0	0
g1) Inversiones Para el Fomento de Actividades Productivas	0	0	0	0	0	0
g2) Acciones y Participaciones de Capital	0	0	0	0	0	0
g3) Compra de Títulos y Valores	0	0	0	0	0	0
g4) Concesión de Préstamos	0	0	0	0	0	0
g5) Inversiones en Fideicomisos, Mandatos y Otros Análogos	0	0	0	0	0	0
g6) Fideicomiso de Desastres Naturales (Informativo)	0	0	0	0	0	0
g7) Otras Inversiones Financieras	0	0	0	0	0	0
g7) Provisiones para Contingencias y Otras Erogaciones Especiales	0	0	0	0	0	0
H. Participaciones y Aportaciones (H=h1+h2+h3)	0	0	0	0	0	0
h1) Participaciones	0	0	0	0	0	0
h2) Aportaciones	0	0	0	0	0	0
h3) Convenios	0	0	0	0	0	0
I. Deuda Pública (I=i1+i2+i3+i4+i5+i6+i7)	0	0	0	0	0	0
i1) Amortización de la Deuda Pública	0	0	0	0	0	0
i2) Intereses de la Deuda Pública	0	0	0	0	0	0
i3) Comisiones de la Deuda Pública	0	0	0	0	0	0
i4) Gastos de la Deuda Pública	0	0	0	0	0	0
i5) Costo por Coberturas	0	0	0	0	0	0
i6) Apoyos Financieros	0	0	0	0	0	0
i7) Adultos de Ejercicios Fiscales Atenuada (ADEFAS)	0	0	0	0	0	0
II. Total de Egresos (II = I + I)	4,231,128	320,442	4,551,570	4,180,294	4,180,294	371,276

"Bajo protesta de decir verdad declaramos que los Estados Financieros reflejados anteriormente son correctos y de nuestra responsabilidad entera"

Dr. Armando Usuga Zaragoza
 Director General

I.F.F. Y CP. Yolani Nicólor Morales
 Jefe del Área Administrativa

[Handwritten signature]

[Handwritten signature]

[Handwritten signature]

[Large handwritten signature on the right margin]

CENTRO ESTADAL DE TRASPLANTES DE QUERETARO (a)
 Estado Analítico del Ejercicio del Presupuesto de Egresos Detallado - LDF
 Clasificación Funcional (Finalidad y Función)
 Del 1 de Enero al 31 de Diciembre de 2022 (b)
 (PESOS)

Concepto (c)	Egresos					Subejercicio (e)
	Aprobado (d)	Ampliaciones/ (Reducciones)	Modificado	Devengado	Pagado	
I. Gasto No Etiquetado (I=A+B+C+D)	4,231,128	320,442	4,551,570	4,180,294	4,180,294	371,276
A. Gobierno (A=a1+a2+a3+a4+a5+a6+a7+a8)	0	0	0	0	0	0
a1) Legislación			0	0	0	0
a2) Justicia			0	0	0	0
a3) Coordinación de la Política de Gobierno			0	0	0	0
a4) Relaciones Exteriores			0	0	0	0
a5) Asuntos Financieros y Hacendarios			0	0	0	0
a6) Seguridad Nacional			0	0	0	0
a7) Asuntos de Orden Público y de Seguridad Interior			0	0	0	0
a8) Otros Servicios Generales			0	0	0	0
B. Desarrollo Social (B=b1+b2+b3+b4+b5+b6+b7)	4,231,128	320,442	4,551,570	4,180,294	4,180,294	371,276
b1) Protección Ambiental			0	0	0	0
b2) Vivienda y Servicios a la Comunidad			0	0	0	0
b3) Salud	4,231,128	320,442	4,551,570	4,180,294	4,180,294	371,276
b4) Recreación, Cultura y Otras Manifestaciones Sociales			0	0	0	0
b5) Educación			0	0	0	0
b6) Protección Social			0	0	0	0
b7) Otros Asuntos Sociales			0	0	0	0
C. Desarrollo Económico (C=c1+c2+c3+c4+c5+c6+c7+c8+c9)	0	0	0	0	0	0
c1) Asuntos Económicos, Comerciales y Laborales en General			0	0	0	0
c2) Agropecuaria, Silvicultura, Pesca y Caza			0	0	0	0
c3) Combustibles y Energía			0	0	0	0
c4) Minería, Manufacturas y Construcción			0	0	0	0
c5) Transporte			0	0	0	0
c6) Comunicaciones			0	0	0	0
c7) Turismo			0	0	0	0
c8) Ciencia, Tecnología e Innovación			0	0	0	0
c9) Otras Industrias y Otros Asuntos Económicos			0	0	0	0
D. Otras No Clasificadas en Funciones Anteriores (D=d1+d2+d3+d4)	0	0	0	0	0	0
d1) Transacciones de la Deuda Pública / Costo Financiero de la Deuda			0	0	0	0
d2) Transferencias, Participaciones y Aportaciones Entre Diferentes Niveles y Ordenes de Gobierno			0	0	0	0
d3) saneamiento del Sistema Financiero			0	0	0	0
d4) Adeudos de Ejercicios Fiscales Anteriores			0	0	0	0
II. Gasto Etiquetado (II=A+B+C+D)	0	0	0	0	0	0
A. Gobierno (A=a1+a2+a3+a4+a5+a6+a7+a8)	0	0	0	0	0	0
a1) Legislación			0	0	0	0
a2) Justicia			0	0	0	0
a3) Coordinación de la Política de Gobierno			0	0	0	0
a4) Relaciones Exteriores			0	0	0	0
a5) Asuntos Financieros y Hacendarios			0	0	0	0
a6) Seguridad Nacional			0	0	0	0
a7) Asuntos de Orden Público y de Seguridad Interior			0	0	0	0
a8) Otros Servicios Generales			0	0	0	0
B. Desarrollo Social (B=b1+b2+b3+b4+b5+b6+b7)	0	0	0	0	0	0
b1) Protección Ambiental			0	0	0	0
b2) Vivienda y Servicios a la Comunidad			0	0	0	0
b3) Salud			0	0	0	0
b4) Recreación, Cultura y Otras Manifestaciones Sociales			0	0	0	0
b5) Educación			0	0	0	0
b6) Protección Social			0	0	0	0
b7) Otros Asuntos Sociales			0	0	0	0
C. Desarrollo Económico (C=c1+c2+c3+c4+c5+c6+c7+c8+c9)	0	0	0	0	0	0
c1) Asuntos Económicos, Comerciales y Laborales en General			0	0	0	0
c2) Agropecuaria, Silvicultura, Pesca y Caza			0	0	0	0
c3) Combustibles y Energía			0	0	0	0
c4) Minería, Manufacturas y Construcción			0	0	0	0
c5) Transporte			0	0	0	0
c6) Comunicaciones			0	0	0	0
c7) Turismo			0	0	0	0
c8) Ciencia, Tecnología e Innovación			0	0	0	0
c9) Otras Industrias y Otros Asuntos Económicos			0	0	0	0
D. Otras No Clasificadas en Funciones Anteriores (D=d1+d2+d3+d4)	0	0	0	0	0	0
d1) Transacciones de la Deuda Pública / Costo Financiero de la Deuda			0	0	0	0
d2) Transferencias, Participaciones y Aportaciones Entre Diferentes Niveles y Ordenes de Gobierno			0	0	0	0
d3) saneamiento del Sistema Financiero			0	0	0	0
d4) Adeudos de Ejercicios Fiscales Anteriores			0	0	0	0
III. Total de Egresos (III = I + II)	4,231,128	320,442	4,551,570	4,180,294	4,180,294	371,276

*Bajo protesta de decir verdad declaramos que los Estados Financieros y sus Notas son razonablemente correctos y responsabilidad del emisor"

Dr. Alvaro Ugarte Zarazúa
 Director General

I.F.F. Y CP. Yohani Nicamor Morales
 Jefe del Área Administrativa

[Handwritten signature]

[Handwritten signature]

[Handwritten signature]

[Handwritten signature]

[Handwritten signature]

[Large handwritten signature]

[Handwritten signature]

[Handwritten mark]

CENTRO ESTATAL DE TRASPLANTES DE QUERETARO (a)
 Estado Analítico del Ejercicio del Presupuesto de Egresos Detallado - LDF
 Clasificación de Servicios Personales por Categoría
 Del 1 de Enero al 31 de Diciembre de 2022 (b)
 (PESOS)

Concepto (c)	Egresos					Subejercicio (e)
	Aprobado (d)	Ampliaciones/ (Reducciones)	Modificado	Devengado	Pagado	
I. Gasto No Etiquetado (I=A+B+C+D+E+F)	2,720,201	-511,268	2,208,933	1,884,748	1,884,748	324,185
A. Personal Administrativo y de Servicio Público	2,720,201	-511,268	2,208,933	1,884,748	1,884,748	324,185
B. Magisterio	0	0	0	0	0	0
C. Servicios de Salud (C=c1+c2)	0	0	0	0	0	0
c1) Personal Administrativo	0	0	0	0	0	0
c2) Personal Médico, Paramédico y afin	0	0	0	0	0	0
D. Seguridad Pública	0	0	0	0	0	0
E. Gastos asociados a la implementación de nuevas leyes federales o reformas a las mismas (E = e1 + e2)	0	0	0	0	0	0
e1) Nombre del Programa o Ley 1	0	0	0	0	0	0
e2) Nombre del Programa o Ley 2	0	0	0	0	0	0
F. Sentencias laborales definitivas	0	0	0	0	0	0
II. Gasto Etiquetado (II=A+B+C+D+E+F)	0	0	0	0	0	0
A. Personal Administrativo y de Servicio Público	0	0	0	0	0	0
B. Magisterio	0	0	0	0	0	0
C. Servicios de Salud (C=c1+c2)	0	0	0	0	0	0
c1) Personal Administrativo	0	0	0	0	0	0
c2) Personal Médico, Paramédico y afin	0	0	0	0	0	0
D. Seguridad Pública	0	0	0	0	0	0
E. Gastos asociados a la implementación de nuevas leyes federales o reformas a las mismas (E = e1 + e2)	0	0	0	0	0	0
e1) Nombre del Programa o Ley 1	0	0	0	0	0	0
e2) Nombre del Programa o Ley 2	0	0	0	0	0	0
F. Sentencias laborales definitivas	0	0	0	0	0	0
III. Total del Gasto en Servicios Personales (III = I + II)	2,720,201	-511,268	2,208,933	1,884,748	1,884,748	324,185

Bajo protesta de decir verdad declaramos que los Estados Financieros y sus Notas son razonablemente correctos y responsabilidad de l emisor"

Dr. ~~Alvaro Magalde Zarazúa~~
 Director General

I.F.F. Y CP. Yohani Nicanor Morales
 Jefe del Área Administrativa

[Handwritten signatures and initials in blue ink, including a large signature over the Director General name and another signature at the top right.]

CENTRO ESTADAL DE TRASPLANTES DE QUERETARO
 Guía de Cumplimiento de la Ley de Disciplina Financiera de las Entidades Federativas y Municipios
 Del 1 de enero al 31 de diciembre de 2022

Indicadores de Observancia (d)	Implementación		Resultado		Fundamento(h)	Comentarios (f)
	SI	NO	Monto o valor (f)	Unidad (Incorporación 199/2)		
	Mecanismo de Verificación (e)	Fecha estimada de cumplimiento (e)				
INDICADORES PRESUPUESTARIOS						
A. INDICADORES CUANTITATIVOS						
1 Balance Presupuestario Sostenible (g)						
a. Propuesto	Iniciativa de Ley de Ingresos y Proyecto de Presupuesto de Egresos	29/03/2021	\$ 4,206,920.00	pesos	Art. 6 y 19 de la LDF	
b. Estimado/Aprobado	Ley de Ingresos y Presupuesto de Egresos	16/03/2022	\$ 4,231,128.00	pesos	Art. 6 y 19 de la LDF	
c. Devengado	Cuenta Pública / Formato 4 LDF			pesos	Art. 6 y 19 de la LDF	
2 Balance Presupuestario de Recursos Disponibles Sostenible (h)						
a. Propuesto	Iniciativa de Ley de Ingresos y Proyecto de Presupuesto de Egresos			pesos	Art. 6 y 19 de la LDF	
b. Estimado/Aprobado	Ley de Ingresos y Presupuesto de Egresos			pesos	Art. 6 y 19 de la LDF	
c. Devengado	Cuenta Pública / Formato 4 LDF			pesos	Art. 6 y 19 de la LDF	
3 Financiamiento Neto dentro del Techo de Financiamiento Neto(i)						
a. Propuesto	Iniciativa de Ley de Ingresos			pesos	Art. 6, 19 y 46 de la LDF	
b. Estimado	Ley de Ingresos			pesos	Art. 6, 19 y 46 de la LDF	
c. Devengado	Cuenta Pública / Formato 4 LDF			pesos	Art. 6, 19 y 46 de la LDF	
4 Recursos destinados a la atención de desastres naturales						
a. Asignación al fideicomiso para desastres naturales (ii)						
a.1. Aprobado	Reporte Trim. Formato 6 a)			pesos	Art. 9 de la LDF	
a.2. Pagado	Cuenta Pública / Formato 6 a)			pesos	Art. 9 de la LDF	
b. Apoyación promedio realizada por la Entidad Federativa durante los 5 ejercicios previos para infraestructura dañada por desastres naturales (ii)	Autorizaciones de recursos aprobados por el FONDEN			pesos	Art. 9 de la LDF	
c. Saldo del fideicomiso para desastres naturales (ii)	Cuenta Pública / Auxiliar de Cuentas			pesos	Art. 9 de la LDF	
d. Costo promedio de los últimos 5 ejercicios de la reconstrucción de infraestructura dañada por desastres naturales (ii)	Autorizaciones de recursos aprobados por el FONDEN			pesos	Art. 9 de la LDF	
5 Techo para servicios personales (j)						
a. Asignación en el Presupuesto de Egresos	Reporte Trim. Formato 6 d)	31/12/2022	1,884,748.00	pesos	Art. 10 y 21 de la LDF	
b. Devengado	Reporte Trim. Formato 6 d)			pesos	Art. 13 fracc. V y 21 de la LDF	
6 Previsiones de gasto para compromisos de pago derivados de APPs (k)						
a. Asignación en el Presupuesto de Egresos	Presupuesto de Egresos			pesos	Art. 11 y 21 de la LDF	
7 Techo de ADEFAS para el ejercicio fiscal (l)						
a. Propuesto	Proyecto de Presupuesto de Egresos			pesos	Art. 12 y 20 de la LDF	
b. Aprobado	Reporte Trim. Formato 6 a)			pesos	Art. 12 y 20 de la LDF	
c. Devengado	Cuenta Pública / Formato 6 a)			pesos	Art. 12 y 20 de la LDF	
B. INDICADORES CUALITATIVOS						
1 Iniciativa de Ley de Ingresos y Proyecto de Presupuesto de Egresos						
a. Objetivos anuales, estratégicos y metas para el ejercicio fiscal (i)	Iniciativa de Ley de Ingresos y Proyecto de Presupuesto de Egresos				Art. 5 y 18 de la LDF	
b. Proyecciones de ejercicios posteriores (i)	Iniciativa de Ley de Ingresos y Proyecto de Presupuesto de Egresos / Formatos 7 a) y b)				Art. 5 y 18 de la LDF	
c. Descripción de riesgos relevantes y propuestas de acción para enfrentarlos (i)	Iniciativa de Ley de Ingresos y Proyecto de Presupuesto de Egresos				Art. 5 y 18 de la LDF	
d. Resultados de ejercicios fiscales anteriores y el ejercicio fiscal en cuestión (i)	Iniciativa de Ley de Ingresos y Proyecto de Presupuesto de Egresos / Formatos 7 a) y b)				Art. 5 y 18 de la LDF	
e. Estudio actual de las pensiones de sus trabajadores (i)	Proyecto de Presupuesto de Egresos / Formato 6				Art. 5 y 18 de la LDF	
2 Balance Presupuestario de Recursos Disponibles, en caso de ser negativo						
a. Razones excepcionales que justifiquen el Balance Presupuestario de Recursos Disponibles negativo (i)	Iniciativa de Ley de Ingresos o Proyecto de Presupuesto de Egresos				Art. 6 y 19 de la LDF	
b. Fuente de recursos para cubrir el Balance Presupuestario de Recursos Disponibles negativo (i)	Iniciativa de Ley de Ingresos o Proyecto de Presupuesto de Egresos				Art. 6 y 19 de la LDF	
c. Número de ejercicios fiscales y acciones necesarias para cubrir el Balance Presupuestario de Recursos Disponibles negativos (i)	Iniciativa de Ley de Ingresos o Proyecto de Presupuesto de Egresos				Art. 6 y 19 de la LDF	
d. Informes o informes técnicos sobre el avance de las acciones para recuperar el Balance Presupuestario de Recursos Disponibles (i)	Reporte Trim. y Cuenta Pública				Art. 6 y 19 de la LDF	
3 Servicios Personales						
a. Remuneraciones de los servidores públicos (ii)	Proyecto de Presupuesto				Art. 10 y 21 de la LDF	
b. Provisiones salariales y económicas para cubrir incrementos salariales: creación de plazas y otros (ii)	Proyecto de Presupuesto				Art. 10 y 21 de la LDF	
INDICADORES DEL EJERCICIO PRESUPUESTARIO						
A. INDICADORES CUANTITATIVOS						
1 Ingresos Excedentes derivados de Ingresos de Libre Disposición						
a. Monto de Ingresos Excedentes derivados de ILD (iii)	Cuenta Pública / Formato 5			pesos	Art. 14 y 21 de la LDF	
b. Monto de Ingresos Excedentes derivados de ILD destinados al fin del A.14 fracción (i) de la LDF (iii)	Cuenta Pública			pesos	Art. 14 y 21 de la LDF	
c. Monto de Ingresos Excedentes derivados de ILD destinados al fin del A.14 fracción (ii) de la LDF (iii)	Cuenta Pública			pesos	Art. 14 y 21 de la LDF	
d. Monto de Ingresos Excedentes derivados de ILD destinados al fin del A.14 fracción (i) de la LDF (iii)	Cuenta Pública			pesos	Art. 14 y 21 de la LDF	
e. Monto de Ingresos Excedentes derivados de ILD destinados al fin del artículo noveno transitorio de la LDF (ii)				pesos	Art. Noveno Transitorio de la LDF	
f. Monto de Ingresos Excedentes derivados de ILD destinados al fin señalado por el Artículo 14, párrafo segundo y en el artículo 21 y Noveno Transitorio de la LDF (ii)				pesos	Art. 14 y 21 de la LDF	
g. Monto de Ingresos Excedentes derivados de ILD en un nivel de endeudamiento sostenible de acuerdo al Sistema de Alertas hasta por el 5% de los recursos para cubrir el Gasto Comenta (iii)				pesos	Art. 14 y 21 de la LDF	
B. INDICADORES CUALITATIVOS						
1. Análisis Costo-Beneficio para programas o proyectos de inversión mayores a 10 millones de USD (ii)	Página de internet de la Secretaría de Finanzas o Tesorería Municipal				Art. 13 fracc. II y 21 de la LDF	

Handwritten signature

Large handwritten signature

Large handwritten signature

Handwritten initials

Handwritten initials

Handwritten signature

Handwritten mark

[Handwritten signature]

CENTRO ESTATAL DE TRASPLANTES DE QUERETARO						
Guía de Cumplimiento de la Ley de Disciplina Financiera de las Entidades Federativas y Municipios						
Del 1 de enero al 31 de diciembre de 2022						
Indicadores de Observancia (d)	Implementación		Resultado		Fundamento (h)	Comentarios (i)
	SI	NO	MONTO O VALOR (j)	UNIDAD (moneda o moneda al/ta)		
	Mecanismo de Verificación (e)	Fecha exacta de cumplimiento (m)				
INDICADORES PRESUPUESTARIOS						
2	Análisis de conveniencia y análisis de transferencia de riesgos de los proyectos APPs (k)	Página de internet de la Secretaría de Finanzas e Inversión Municipal			Art 13 fracc. III y 21 de la LDF	
3	Identificación de población objetivo, fechas y temporalidad de subsidios (l)	Programas de la Secretaría de Finanzas e Inversión Municipal			Art 13 fracc. VII y 21 de la LDF	
INDICADORES DE DEUDA PÚBLICA						
A. INDICADORES CUANTITATIVOS						
1	Obligaciones a Corto Plazo					
a.	Obligaciones a Corto Plazo (m)			pesos	Art 30 fracc. I de la LDF	
b.	Obligaciones a Corto Plazo (n)			pesos	Art 30 fracc. I de la LDF	

"Bajo protesta de decir verdad declaro que los Estados Financieros y sus Notas son razonablemente correctos y responsabilidad del emisor"

[Handwritten signature]
Dr. Alvaro Ugarte Zamora
Director General

[Handwritten signature]
I.F.F. Y.C.P. Yoseli Nicastro Morote
Jefe del Área Administrativa

[Handwritten signature]

[Handwritten signature]

[Handwritten signature]

[Handwritten signature]




[Handwritten signature]

[Handwritten mark]




[Handwritten signature]

**CENTRO ESTATAL DE TRASPLANTES DE QUERETARO, CETQRO
REPORTE DE HALLAZGOS 2022**

NADA QUE MANIFESTAR



CENTRO ESTATAL DE TRASPLANTES DE QUERETARO, CETQRO
SEGUIMIENTO DE HALLAZGOS 2021



REPORTE DE HALLAZGOS

DE-012

No.

Nombre del ente público
 Ejercicio de revisión
 Despacho de Auditores Externos
 Área o Unidad
 Tipo de hallazgo Económico Control Interno

Rubro afectado
 Cuenta afectada

Descripción del hallazgo

Del mes de enero a marzo a empleados del Centro se les cubrió su salario bajo el concepto de Honorarios Asimilables a Salarios, a partir de abril estos empleados emiten un recibo de Honorarios Profesionales. Existe relación laboral con el Centro ya que están bajo su dependencia. Esta situación continúa durante 2022.

Clasificación del hallazgo

Bajo riesgo Mediano riesgo Alto riesgo

Hallazgo recurrente

Si No
 Ejercicio de origen

Hallazgo atendido

Si No
 Fecha de solventación

Montos y cantidades (cifras en pesos)

Universo	Muestra	Observado	
		En relación al Universo	En relación a la Muestra
\$417,453.00	\$417,453.00 100%	\$417,453.00 100%	\$417,453.00 100%

Fundamento específico legal y/o técnico infringido

Ley del Seguro Social artículo 12 y Ley Federal del Trabajo artículos 20 y 21.

Efectos

Responsabilidad del Centro respecto de las obligaciones de seguridad social y laboral.

Recomendaciones

Correctivas

Establecer medidas en donde se demuestre que no existe una relación laboral y modificar el contrato.

Preventivas

Asesorarse para la elaboración de contratos y prestación de servicios de tal manera que el Centro no incurra en responsabilidades.

Dr. Álvaro Ugalde Arzúa Nombre y cargo Director General	C. P. Yohali Nicanor Morales Nombre y cargo Unidad Administrativa	C.P.C. Gerardo Díaz Pérez Nombre y cargo Gerente de Firma de Auditores	C.P.C. Héctor Malo Flores Nombre y cargo Socio de Firma de Auditores

Fecha de firma: 17/01/2023

Nota: En caso de que la entidad desee realizar una aclaración sobre el hallazgo, se deberá adjuntar en una sola hoja por separado.

Handwritten notes and signatures on the right margin, including a large signature and the letters 'RP'.



SECRETARÍA DE
SALUD · SESEQ



QUERÉTARO
JUNTOS, ADELANTE.

**Malos Flores y Asociados, S. C.,
Presente.**

Se informa que el Centro Estatal de Trasplantes de Querétaro se encuentra en el desarrollo de la actualización del Manual de Organización, para posteriormente poder llevar a cabo la solicitud de autorización de las plazas faltantes al Consejo General, conforme permita el Presupuesto Autorizado en el capítulo de Servicios Personales de la Ley de Disciplina Financiera de las Entidades Federativas y Municipios, de conformidad al nivel de necesidades del Centro.

Sin otro particular.

Atentamente

**Dr. Alvaro Ugalde Zarazúa
Director General
Centro Estatal de Trasplantes de
Querétaro.**

**IFF. Y CP. Yohali Nicanor Morales
Jefe del Área Administrativa
Centro Estatal de Trasplantes de
Querétaro.**